



MANUAL DE ESTUDIO



PARA LOS EMBAJADORES DEL REY

TOMO I



MANUAL de ESTUDIO
para
LOS EMBAJADORES
DEL REY
Tomo I

CASA BAUTISTA DE PUBLICACIONES

Apartado 4255, El Paso, Tx. 79914 EE. UU. de A.

Agencias de Distribución

ARGENTINA: Rivadavia 3464, 1203 Buenos Aires; **BELICE:** Box 952, Belice; **BRASIL:** Rua Silva Vale 781, Rio de Janeiro;
BOLIVIA: Casilla 2516, Santa Cruz; **COLOMBIA:** Apartado Aéreo 55294, Bogotá 2 D. F.; **COSTA RICA:** Apartado 285, San Pedro; **CHILE:** Casilla 1253, Santiago; **ECUADOR:** Casilla 3236, Guayaquil; **EL SALVADOR:** 10 Calle Pte. 124, San Salvador;
ESPAÑA: Riera de San Miguel 9, 08006 Barcelona; **ESTADOS UNIDOS:** Broadman, 127 Ninth Ave., Nashville, Tenn., 37234;
GUATEMALA: 12 Calle 9-54, Zona 1, Guatemala. **HONDURAS:** 4 Calle 9 Avenida, Tegucigalpa; **MEXICO:** José Rivera No. 148 Col. Moctezuma 1ª Sección 15500, México, D. F.; Matamoros 344 Pte. Torreón, Coahuila, México; **NICARAGUA:** Apartado 5776, Managua; **PANAMA:** Apartado 5363, Panamá 5; **PARAGUAY:** Pettrossi 595, Asunción; **PERU:** Apartado 3177, Lima; **REPUBLICA DOMINICANA:** Apartado 880, Santo Domingo; **URUGUAY:** Casilla 14052, Montevideo; **VENEZUELA:** Apartado 152, Valencia 2001-A.

Quinta edición

3 M 11 85

4817-06

INDICE

Comisión y declaración	3
Lema	3
Himno	3
Pacto	25
Lista de oficiales	25
Pruebas de aptitud física	96
Requisitos para llegar a ser MIEMBRO	5
Castillos del PAJE	8
Mi vida	8
Mi hogar	12
Mi capitulo	15
Mi iglesia	17
Mi comunidad	21
Castillos del ESCUDERO	26
Mi vida	26
Mi hogar	29
Mi capitulo	32
Mi iglesia	35
Mi patria	38
Castillos del CABALLERO	41
Mi vida	41
Mi hogar	45
Mi capitulo	47
Mi iglesia	49
Mi mundo	53
Grado de EMBAJADOR	56
Primer paso	57
Segundo paso	58
Tercer paso	70
Cuarto paso	80
Instrucción cívica	91
Vida al aire libre	92
Trabajos manuales	93
Deportes	94



COMISION Y DECLARACION PARA LOS EMBAJADORES DEL REY PRIMARIOS

Embajador en Jefe: ¿Qué es un embajador?

Todos: Un embajador es el que representa la persona de un rey en la corte de otro.

Embajador en Jefe: ¿A quién debe rendir informe el embajador?

Todos: Al rey de quien recibe la comisión.

Embajador en Jefe: Como embajadores, ¿a quién representan ustedes?

Todos: "Somos embajadores en nombre de Cristo" (2 Corintios 5:20).

Embajador en Jefe: ¿Cuál es el motivo del servicio de ustedes?

Todos: "El amor de Cristo nos constriñe" (2 Corintios 5:14).

Embajador en Jefe: ¿Cuál es el mensaje eterno del servicio de ustedes?

Todos: "Os rogamos en nombre de Cristo: Reconciliaos con Dios" (2 Corintios 5:20).

Embajador en Jefe: ¿Cuál es el mandamiento del Rey?

Todos: "Toda potestad me es dada en el cielo y en la tierra. Por tanto id, y haced discípulos a todas las naciones, bautizándoles en el nombre del Padre, y del Hijo, y del Espíritu Santo; enseñándoles que guarden todas las cosas que os he mandado; y he aquí yo estoy con vosotros todos los días, hasta el fin del mundo" (Mateo 28:18-20).

LEMA

"Somos embajadores en nombre de Cristo" (2 Corintios 5:20)

HIMNO

"En los negocios del Rey" (No. 104, *El Nuevo Himnario Popular* o No. 399, *Himnario Bautista*).



COMO LLEGAR A SER EMBAJADOR DEL REY

¿Te gustaría dar comienzo a una emocionante aventura? Sin duda te gustará ser Embajador del Rey y hacer un viaje como los caballeros de la antigüedad que andaban en busca de aventuras. Si es así, este libro te ayudará a hacerlo.

Como sabrás, en aquellos tiempos un joven no podía llegar a ser caballero sin antes cumplir ciertos requisitos.

Hay un plan que debes seguir para llegar a ser Embajador del Rey. En primer lugar debes ser admitido como *candidato*. Esto significa que deseas llegar a ser miembro del Capítulo de Embajadores del Rey.

REQUISITOS

PARA LLEGAR A SER MIEMBRO

1. Tener nueve años cumplidos.
2. Asistir a tres reuniones semanales consecutivas del Capítulo. Antes de afiliarte a la organización querrás saber algo sobre ella. Desearás conocer a los demás miembros y ellos querrán conocerte a ti, y desearás saber qué hacen en sus reuniones y cuáles son sus actividades. La mejor manera de saber estas cosas será asistiendo a las reuniones.

Cuando hayas asistido a tres reuniones consecutivas, pídele a tu Consejero que ponga sus iniciales en este cuadrito.
[]

3. Aprender y poder explicar el lema de los Embajadores del Rey: "Somos embajadores en nombre de Cristo" (2 Corintios 5:20). Un embajador es una persona que representa su gobierno en otro país. Los cristianos somos embajadores de Cristo, porque lo estamos representando aquí en la tierra.

Después que hayas podido recitar y explicar el significado del lema de los Embajadores del Rey, pídele a tu Consejero que ponga sus iniciales en este cuadrito. []

4. Aprender y poder explicar el Pacto de los Embajadores del Rey. Un pacto es un convenio que se hace entre dos o más personas, prometiendo cumplirlo. Este Pacto, que se encuentra en la página 25, es entre tú y Dios. Por medio de él tú prometes hacer algunas cosas que te ayudarán a mejorar en varios sentidos. Tu Consejero te irá explicando su significado en las reuniones del Capítulo.

Luego que hayas podido recitar y explicar el significado del Pacto de los Embajadores del Rey, si quieres tenerlo como tu Pacto, pon aquí la fecha y tu firma.

(Fecha)

(Firma)

5. Leer Juan 6:1-15. Lee estos versículos de las Escrituras a tu Consejero. Pídele que te explique qué significan. *Cuando los hayas comprendido, pídele a él que ponga aquí sus iniciales.* []

6. Aprender el Lema del capítulo de Embajadores de 9 a 11 años: “Serviré a otros en el nombre de Cristo.” Luego que lo hayas hecho dile a tu Consejero en qué te parece a ti que se relaciona con los sucesos descritos en Juan 6:9.

Cuando hayas terminado pide a tu Consejero que coloque sus iniciales en el cuadrito. []

7. Describir y explicar el significado del distintivo. El distintivo se compone de un Escudo, de color azul real, que simboliza la fe y significa que su portador es Embajador de Cristo. Recuerda al Embajador que debe vivir de una manera digna del nombre que ha recibido al hacerse miembro de la Orden de los Embajadores del Rey.

La franja, de color blanco y con las letras “E. R.”, que atraviesa el escudo, indica que el Embajador es industrioso, que ha trabajado para obtener el grado de Escudero. Recuerda al Embajador que su tarea es demostrar al mundo lo que significa ser cristiano, y que debe hacer su parte para llevar la historia de Cristo a todo el mundo.

La corona de oro simboliza el servicio fiel que el Embajador ha de rendir tanto a Cristo como a su prójimo. Las cinco puntas de la corona representan primeramente los cinco puntos del Pacto de los Embajadores del Rey y, luego, los cinco ideales de la Orden, a saber: oración, estudio bíblico, estudio misionero, mayordomía y servicio mediante actos caballerescos. También indica que su portador ha adquirido el grado de Caballero.


La rama de laurel simboliza la victoria y, para el Embajador, representa las victorias que él debe ganar por Cristo y para Cristo. Le recuerda dos promesas: la primera es la promesa de que Cristo estará con nosotros hasta el fin del mundo si somos obedientes a sus mandatos; y la segunda es la promesa de Dios de que su Palabra no volverá a él vacía. Indica también que su portador ha obtenido el grado de Embajador.

Luego que hayas explicado el significado del distintivo a tu Consejero, pídele que ponga sus iniciales en el cuadrado.
[]

Hay dos cosas más que se deben hacer.

- a. Los miembros del Capítulo deben votar recibirte como miembro, y tener para ti una ceremonia de bienvenida o iniciación.
- b. Debes participar de la ceremonia de bienvenida planeada por los miembros del Capítulo.

Luego de la ceremonia de bienvenida pídele a tu Consejero que llene el siguiente certificado:

<p>(Nombre) _____ ha completado los requisitos de candidato y es ahora miembro del Capítulo de los Embajadores del Rey.</p>	
	(Firma del Consejero) _____
	(Fecha) _____

TU VIAJE COMO EMBAJADOR

Ahora que eres miembro te esperan experiencias sumamente interesantes. Ya con tus nueve años cumplidos procurarás alcanzar el grado de Paje, y esta será la primera parte de tu aventura. Continuarás hasta llegar a ser Escudero y luego a ser Caballero.

Viajando llegarás a diferentes "castillos". Ellos representan las cosas interesantes que aprenderás acerca de tu vida, tu hogar, tu Capítulo, tu iglesia, tu comunidad y tu mundo.

En cada "castillo" hallarás un relato interesante para leer, algunos versículos bíblicos que debes aprender de memoria y otras cosas interesantes para hacer.

Si hay algo que no entiendes, pídele a tu Consejero que te lo explique. Cuida este libro. Te auxiliará en el viaje de Embajador.



CASTILLOS DEL PAJE

Tú eres importante para tus padres y para tus amigos. Eres importante para Dios, porque él estuvo dispuesto a dar a su Hijo para que muriese por ti. Pagó el precio de tu vida por medio de Jesús. Lee ahora cómo un hombre llamado Santiago pagó el precio para salvar a una pequeña amiga.

ORO PERDIDO

Santiago retornaba a su hogar. Durante tres años había llevado una vida solitaria buscando oro en Alaska. Lavando las arenas del río Klondike había juntado oro en polvo por valor de una elevada suma de dinero. Llevaba el polvo en un cinto especial que tenía alrededor de su cintura.

Santiago, sobre la cubierta del barco, pensaba a cada instante que se estaba acercando más a su hogar. Todavía no había decidido qué haría con el dinero que le darían por el polvo de oro, pero se sentía muy satisfecho.

El viaje era muy agradable. ¡Cómo le gustaba charlar con los pasajeros! Así se había encariñado con una niña de seis años que tenía largos bucles y grandes ojos azules. Los dos habían llegado a ser muy buenos amigos.

De pronto un grito interrumpió los agradables pensamientos de Santiago: "¡Hombre al agua!"

Santiago miró por la borda; allí en el agua vio la pequeña cabeza rubia de su amiguita. Sin pensarlo dos veces se lanzó al agua.

Comenzó a braccar tratando de acercarse a la niña. Le faltaban unos cuantos metros para llegar a ella, pero Santiago ya no podía avanzar; algo se lo impedía. ¡Era el oro! No podía nadar más con todo ese polvo de oro atado a su cintura.

Tenía que decidirse entre el oro y la niña. ¡Y se decidió!

Desató el cinto y lo soltó. Luego extendió sus poderosos brazos hacia la niña y la alcanzó justo a tiempo. Santiago sostuvo a la niña a salvo hasta que ambos fueron rescatados en un bote salvavidas.

Cuando Santiago entregó la niña a los hombres exclamó: "Perdí todo el oro, pero he salvado una vida."

La vida de su pequeña amiga fue tan importante para él, que estuvo dispuesto a pagar un precio muy elevado por salvar su vida.

Un versículo bíblico para aprender de memoria:

"Entonces Jehová Dios formó al hombre del polvo de la tierra, y sopló en su nariz aliento de vida, y fue el hombre un ser viviente" (Génesis 2:7).

Una adivinanza:

Llena los tres cuadros vacíos con las letras que faltan para completar una palabra del versículo que acabas de aprender de memoria.

		●	
--	--	---	--

Algo para hacer:

Lee Mateo 18:1-6.

Luego de leer estos versículos, ¿piensas que todas las personas son importantes para Dios?

Anota tu respuesta: Si..... No.....

Explica tu respuesta a tu Consejero. Luego pídele que firme en el espacio siguiente para mostrar que has cumplido este requisito.

.....
(Firma)

Jesus Creció:



CRECEMOS DE CUATRO MANERAS

¡Crecer! ¡Cuánto trabajo da! Es una de las cosas más importantes que puede hacer un muchacho. ¿Has pensado alguna vez en la clase de hombre que llegarás a ser? Puedes saberlo, ya que eso dependerá de cómo creces y te desarrollas cada día.

La Biblia nos cuenta de cómo Jesús creció en cuatro formas distintas: mental; física; espiritualmente, o sea en relación con relación con Dios; y socialmente, en relación con sus semejantes.

Aprende de memoria Lucas 2:52.

Algo para hacer:

Luego de conversar con el Consejero acerca de estas cosas, haz una lista de todo aquello que crees que te puede ayudar a crecer y desarrollar en las cuatro maneras que creció Jesús.

Estas cosas me ayudarán a crecer
mentalmente:

Estas cosas me ayudarán a crecer
físicamente:

Estas cosas me ayudarán a crecer
socialmente:

Estas cosas me ayudarán a crecer
espiritualmente:

Pide a tu Consejero que firme en el espacio siguiente para demostrar que has cumplido este requisito.

(Firma)

Actividades varias

Debes ahora elegir y hacer por lo menos una de estas actividades:

1. Haz un cartel en el cual los libros de la Biblia estén colocados como una biblioteca. Aprende sus nombres en orden y dílos a tu Consejero.
2. Lee acerca de algún personaje interesante de la Biblia y escribe su historia en 150 palabras. Ilustra la historia con algunos dibujos.
3. Dibuja un mapa de la región que abarca tu asociación o convención bautista, y en él indica lo siguiente:
 - (1) El nombre de la asociación o convención.
 - (2) La ubicación del templo de tu iglesia.
 - (3) El nombre y dirección del presidente de la asociación o convención.

MI VIDA

	Iniciales	Fecha
Oro perdido		
Versículo para memorizar		
4 formas de crecer		
Algo que hacer		
Actividades varias		

Luego que hayas completado las actividades que llevan a este "castillo", pídele a tu Consejero que ponga sus iniciales en los lugares respectivos, indicando las fechas en que completaste cada actividad.



Este "castillo" es importante porque representa tu hogar. ¿Has pensado cuán importante es tu hogar? En él tienes alimento y vivienda, y es el lugar donde aprendes a vivir con tus semejantes. Dios proveyó a Jesús un hogar donde crecer. Lee ahora acerca de cómo la vida de hogar ayudó a David cuando tuvo que hacer frente a un enemigo.

DANDO EN EL BLANCO

"¿Soy yo perro, para que vengas a mí con palos? ... Ven a mí, y daré tu carne a las aves del cielo y a las bestias del campo" (1 Samuel 17:43, 44).

Estas fueron las palabras que David escuchó de Goliat, cuando dejó el campamento del ejército que estaba de parte de Dios. Armado con cinco piedras y su honda, salió a luchar contra este gigante pagano del campamento enemigo.

Sin embargo David tenía otra arma, la dirección de Dios, que no fue vista por el gigante. Esta arma dio a David valentía, por lo que le replicó:

"Toda la tierra sabrá que hay Dios en Israel. Y sabrá toda esta congregación que Jehová no salva con espada y con lanza; porque de Jehová es la batalla, y él os entregará en nuestras manos" (Lee 1 Samuel 17).

David estaba seguro de que su arma daría buen resultado, porque ya la había usado otras veces. Sabía positivamente que cuando alguien reconoce a Dios en todos sus caminos, él enderezará sus veredas. (Proverbios 3:6).

Sin temor David tomó la piedra, la puso en su honda, corrió hacia el gigante y la lanzó. Con la ayuda de Dios la piedra no se desvió de su curso y dio en el blanco, hiriendo al gigante,

quien inmediatamente rodó por el suelo. Luego, con la espada del gigante, David le cortó la cabeza. Al ver la victoria de David los enemigos huyeron, porque entendieron que Dios estaba con David.

Tú también puedes dar en el blanco si te pones al lado de Dios y permites que él te guíe. David pudo vencer al gigante por la práctica adquirida con la honda en el trabajo de su hogar; tú también debes comenzar en tu hogar tu adiestramiento para vencer a tu enemigo, Satanás.

Algo para hacer:

Dibuja un blanco con seis secciones que luego marcarás: (1) Oración; (2) Lectura bíblica; (3) Obediencia; (4) Cuerpo limpio; (5) Buenas relaciones; (6) Confianza en Dios. Escribe las siguientes referencias bíblicas en la sección correspondiente a los números mencionados:

- | | |
|-------------------|--------------------|
| (1) Mateo 21:22 | (4) Salmo 24:3, 4 |
| (2) Salmo 119:105 | (5) Lucas 6:31 |
| (3) Efesios 6:1 | (6) Proverbios 3:5 |

Aprende de memoria cada uno de estos versículos, y cuando sepas el primero de ellos puedes pintar esa sección en el blanco, y así sucesivamente con las demás secciones a medida que aprendas el pasaje correspondiente. Luego pide a tu Consejero que durante una semana anote *buenas acciones* que debes hacer, una cada día.

	Buena Acción	Obediencia
Lunes		
Martes		
Miércoles		
Jueves		
Viernes		
Sábado		
Domingo		

Luego que hayas completado este requisito, pídele a tu Consejero que firme aquí

(Firma)

MI HOGAR

	Iniciales	Fecha
Dando en el blanco		
Versículo para memorizar		
Algo para hacer		



LA UNION HACE LA FUERZA

Para que un equipo atlético llegue al triunfo es importante que todos los componentes actúen unidos, haciendo la parte que les corresponde como verdaderos camaradas.

Tu Capítulo es, en cierta forma, como un equipo atlético, en el cual es necesario que tú y otros muchachos trabajen unidos. Así pueden hacer mucho más por Cristo que si estuviesen separados o si trabajasen solos.

Una forma de ser un buen "hombre de equipo" es asistir con regularidad a las reuniones. ¿Puedes imaginar que un jugador de fútbol esté ausente mientras su equipo juega? El equipo precisa de cada jugador. Tu Capítulo precisa de cada miembro en cada reunión.

Otra manera de ser buen "hombre de equipo" es que recibas y leas PROGRAMAS Y ACTIVIDADES PARA MUCHACHOS Y JOVENCITOS. No es posible que un jugador no conozca las reglas y cómo se lleva a cabo cada movimiento. Este libro te ayudará en esto, pues te mantendrá al tanto de todo lo que deben saber los Embajadores.

Puedes ser un buen "hombre de equipo" si trabajas para que las actividades sean interesantes para todos, llevándolos a ser mejores Embajadores y de bendición para los demás. Ese es el propósito de tu Capítulo.

Un versículo para aprender de memoria:

Salmo 34:3.

Algo para hacer:

Muestra que estás dispuesto a cooperar con tu consejero y con los compañeros del Capítulo en todas las actividades planeadas.

Tu Consejero firmará en el espacio que sigue si cumples este requisito.

.....
(Firma)

MI CAPITULO

	Iniciales	Fecha
La Unión Hace la Fuerza		
Versículo para memorizar		
Algo para hacer		



¿Has pensado alguna vez cuán importante es tu iglesia? Es la organización que facilita que tú y otros trabajen juntos para Jesús. Gracias a tu iglesia, puedes servirle mejor en tu propia comunidad y aun en otros lugares. Pero hay un paso que debes dar antes de llegar a ser miembro de la iglesia. Lee cómo Guillermo Rosales se decidió a darlo.

GUILLERMO SE DECIDE

Una de las cosas que más agradaba a Guillermo era acompañar a su papá cuando iba a pescar. Este había sido un buen día de pesca, y ahora caminaban por el sendero que llevaba de vuelta al hogar.

Esto es algo que gusta a todo muchacho: estar solo con su padre, sin ninguna preocupación. Pero esta vez Guillermo estaba intranquilo; tenía un problema que ya no podía callar.

—Papá —dijo—, hay algo que hace tiempo te quiero preguntar.

—¿De qué se trata, hijo?

Guillermo no sabía cómo empezar, pero por fin dijo: —Papá, a mí me gustaría mucho ser miembro de la iglesia. ¿Te parece que ya tengo edad suficiente?

El papá pensó que sería bueno actuar con cuidado. Sabía que hacía tiempo Guillermo pensaba en esto, y él había estado orando para que cuando llegase el momento pudiera decir a su hijo las palabras correctas, en una forma sencilla para que él las pudiese entender.

—Bueno, no sé, Guillermo —le dijo—, en realidad no es cuestión de edad. Tú sabes eso, ¿verdad?

—Sí, papá, lo sé.

Entonces su padre continuó: —Es cuestión de ser salvo. ¿Te gustaría hablar de eso ahora?

—Justamente eso es lo que quiero, papá.

Entonces el papá de Guillermo, que siempre llevaba un Nuevo Testamento en el bolsillo, por si acaso tenía oportunidad de usarlo, lo sacó en ese momento.

—Te mostraré unos versículos bíblicos que te pueden explicar mejor que yo lo que es la salvación. Primero veamos éste: Romanos 3:23.

—“Por cuanto todos pecaron, y están destituidos de la gloria de Dios” —leyó Guillermo.

—Hijo, ¿comprendes lo que significa? ¿Quiénes han pecado?

—Todos.

—¿Qué significa eso?

—Significa cada uno de nosotros.

—Y, ¿quién es cada uno? Es tu papá, tu mamá, tu hermano, otras personas y tú, ¿no es cierto? Bueno, a ver cómo suena el versículo cuando ponemos nuestro propio nombre donde dice “todos”.

—Guillermo Rosales ha pecado y está destituido de la gloria de Dios —leyó Guillermo—. Ya entiendo, papá, quiere decir que yo soy pecador.

—Así es. Ahora busca Romanos 6:23.

Juntos leyeron: “Porque la paga del pecado es muerte, mas la dádiva de Dios es vida eterna en Cristo Jesús Señor nuestro.” El papá le explicó que el pecado causa la muerte en esta vida y en la venidera. Le explicó que la dádiva de Dios es la vida eterna. Y luego le dijo:

—Guillermo, toma nota de las cinco últimas palabras de este versículo. ¿Qué dicen?

—“En Cristo Jesús Señor nuestro.”

—Así es. Recuérdalo toda tu vida. La salvación no se obtiene por medio de la iglesia, ni del bautismo ni de ninguna otra cosa. Es por medio de “Cristo Jesús Señor nuestro.”

El señor Rosales mostró a Guillermo otros versículos. Entre ellos estaban Hechos 16:31; Romanos 10:9; Romanos 10:13. Leyeron cada uno de los versículos y hablaron de su significado. Entonces el señor Rosales dijo:

—Guillermo, hay un versículo más que quiero que leas. Busca Juan 1:12.

Guillermo leyó: —“Mas a todos los que le recibieron, a los que creen en su nombre . . .”

Cuando terminó, el papá le dijo: —Nota las primeras siete palabras. Guillermo. “Mas a todos los que le recibieron.” ¿Sabes lo que significa recibir a Jesús?

—Creo que sí —contestó Guillermo—. Significa abrir nuestro corazón y decirle que entre. ¿no es así?

—Así es. Me pregunto si querrás decirle “entra” a Jesús. Estamos solos aquí. Este es un momento ideal para que aceptes a Jesús como tu Salvador, ¿quieres aceptarlo?

—Sí, papá, quiero hacerlo ahora.

Entonces, bajo la sombra de los árboles, Guillermo y su padre inclinaron su cabeza. El señor Rosales oró. Luego oró Guillermo, diciendo: —Señor Jesús, perdóname porque soy pecador. Yo te acepto como mi Salvador. Aquí estoy, abriendo mi corazón para que mores en él. Entra a él para que seas mi Salvador.

El sintió que Jesús le perdonó sus pecados, que entró a morar en su corazón, y que le salvó.

Versículos bíblicos para aprender de memoria:

Romanos 3:23; Hechos 16:31; Romanos 10:9.

Algo para hacer:

Habla con tres personas fieles a la iglesia y averigua cuántos años tenían cuando fueron salvadas y cuándo fueron bautizadas. Luego que hayas completado este requisito pídele a tu Consejero que firme en la línea siguiente

.....
(Firma)

Actividades Varias:

Escoge y haz por lo menos una de estas actividades:

1. Lee el Evangelio de Juan.

(1) Lee un capítulo por día hasta completar el libro.

(2) En las líneas siguientes registra tu lectura:

.....
.....
.....
.....
.....
.....

- (3) Al leer el Evangelio de Juan, cada vez que encuentres la palabra "cree", subráyala.
- (4) Escribe un párrafo contestando la pregunta: "¿Qué nos enseña a creer el Evangelio de Juan?"
2. Ten una entrevista con el presidente de la organización que patrocina los Embajadores del Rey, con el fin de averiguar qué hace la organización patrocinadora para ayudar a los Embajadores del Rey. Pide permiso al Consejero para dar un informe de esta entrevista en una reunión de tu Capítulo.
 3. Sirve eficientemente como oficial de tu Capítulo. Prepara un escrito de 150 palabras mostrando cómo te has preparado para este servicio. Pide permiso a tu Consejero para leerlo en una reunión del Capítulo.

MI IGLESIA

	Iniciales	Fecha
Guillermo decide		
Versículo para memorizar		
Algo para hacer		



Este "castillo" representa la comunidad en que vives. Seguramente te preguntarán: ¿Por qué mi comunidad es como es? Pues, es así por la gente que vive en ella. Son buenas comunidades cuando todos son buenos vecinos. Lee cómo Ernesto demostró que era un buen vecino.

UN BUEN VECINO

Un famoso autor escribió una interesante historia titulada: "La Gran Cara de Piedra". Es la historia de Ernesto, un muchacho que vivió y creció en un valle rodeado de altas montañas. Una de las montañas tenía tal forma que parecía el rostro de un hombre. Su expresión era noble y gentil. A todos les gustaba mirar la cara del que llamaban "El Viejo de la Montaña".

Cuando Ernesto era pequeño su mamá le contó la leyenda de la cara de piedra. De acuerdo con la tradición, un día un muchacho del pueblo, cuando fuera hombre, se parecería a la cara de piedra.

Un día se anunció que el señor Junta Oro llegaría a visitar aquel pueblo del valle donde él se había criado. Todos pensaron que él sería quien se parecería a la cara de piedra; pero cuando llegó se desilusionaron, pues su cara estaba arrugada y tenía algo de cruel y astuta.

Otro día llegó el General Sangre y Trueno. Como había sido un gran héroe de la guerra, pensaron que quizás él se parecería a la cara de piedra; pero no fue así.

Luego vino al pueblo donde había nacido el señor Piedra Dura. Por muchos años había sido político famoso. Cuando Ernesto lo encontró en la calle lo miró a la cara; pero no se parecía al hombre de la montaña.

Para entonces Ernesto había crecido y se había convertido en hombre. Nunca había salido de su pueblo para ganar mucho dinero ni para hacerse famoso. Simplemente había tratado de ser un buen vecino y procurado hacerse amigo de todos.

Cierta tarde, al ponerse el sol, Ernesto estaba hablando con un grupo de amigos; detrás de él se veía la cara de piedra de la montaña. De pronto uno de sus amigos notó que Ernesto tenía un aspecto gentil, noble y amistoso, como la cara de piedra. Todos en el pueblo se pusieron contentísimos, y abrazaban y aplaudían a Ernesto, pues la tradición se había hecho realidad en él: uno de ellos había crecido y se parecía al "viejo de la montaña". Todos conocían a Ernesto por las cosas buenas que hacía por sus vecinos, y por ellas lo honraron.

Para que lo pienses:

¿Qué precisa el hombre para ser "grande"? ¿Tiene que ser famoso o ganar mucho dinero? ¿Podemos ser todos "grandes" aunque no seamos famosos? ¿Conoces a personas en tu comunidad que aunque no tienen mucho dinero ni son muy conocidas, significan mucho para sus amigos? Menciona algunas formas en que tú puedes ayudar a amigos en tu vecindad.

Algunos versículos para aprender de memoria:

Mateo 23:11, 12. Explica su significado a tu Consejero.

Algo para hacer:

Piensa en las personas que hay en tu comunidad que no son conocidas, pero que significan mucho para ella. No pienses en el dinero que tienen, ni en su popularidad, ni en cuánta publicidad se les hace.

Haz una lista de personas a quienes no se les tiene mucho en cuenta, pero que son importantes para tu comunidad. Podrías empezar con tus propios padres.

Personas que son importantes en tu comunidad

- | | |
|--------|--------|
| 1..... | 3..... |
| 2.. | 4..... |

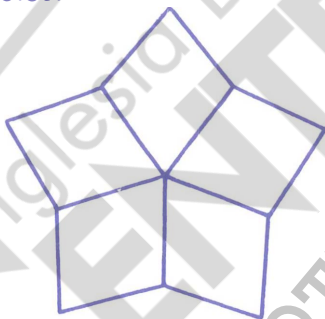
Luego escribe un informe sobre cada una de ellas. Cuando hayas terminado este requisito pide a tu Consejero que firme aquí.

(Firma)

Actividades Varias:

Escoge y haz por lo menos una de estas actividades:

1. Identifica los tres viajes misioneros de Pablo siguiendo la ruta en un mapa.
 - (1) Lee los capítulos 13 al 28 del libro de los Hechos.
 - (2) Dibuja un mapa que muestre los tres viajes misioneros de Pablo.
 - (3) Escribe un párrafo diciendo qué es lo que más te impresiona de los viajes de Pablo.
2. En las puntas de la estrella escribe las siguientes referencias bíblicas: Juan 3:16; Romanos 3:23; Romanos 6:23; Lucas 13:3; Hechos 16:31.



Lee cada una de las referencias y decide qué versículos usarías para contestar a las siguientes preguntas.

- (1) ¿Cómo sabemos que hemos pecado?
 - (2) ¿Seré condenado por mis pecados?
 - (3) ¿Quién vino al mundo para salvarme de mis pecados?
 - (4) ¿Debo arrepentirme de mis pecados para ser salvo?
 - (5) ¿Debo confiar en Jesús para ser salvo?
3. Escribe una carta al presidente de la asociación bautista diciéndole que deseas aprender más acerca de la obra de la asociación. Prepara una gráfica para mostrar las cantidades que van a las distintas partidas del presupuesto de la asociación.

MI COMUNIDAD

	Iniciales	Fecha
Un Buen Vecino		
Para que lo pienses		
Versículo para memorizar		
Algo para hacer		
Actividades varias		

PACTO DE LOS EMBAJADORES DEL REY

*Prometo: Vivir una vida digna del nombre de nuestra orden;
Guardar mis labios de mentira y de lenguaje obsceno;
Conservar mi cuerpo limpio para poder ser más útil;
Estudiar la vida de los nobles embajadores, escritas
en la Palabra de Dios y en las historias misioneras;
Dar todo lo que pueda para el sostenimiento de las
misiones y, por medio de cada acto de servicio, con-
tribuir al establecimiento del Reino de Dios en la
tierra.*

*Prometo: Fidelidad a Jesucristo, pues mi deseo es vivir por él
y servirle siempre.*

*Por lo mismo: Viviré una vida pura,
Diré siempre la verdad,
Remediaré la injusticia,
Seguiré a Cristo el Rey.
Si no lo hago así,
¿Para qué nací?*

Desde hoy en adelante éste será mi Pacto

(Fecha)

(Firma)

OFICIALES DE LOS EMBAJADORES DEL REY

Consejero, Embajador en Jefe, Primer Embajador Ayudante, Segundo Embajador Ayudante, Secretario, Escriba, Mayor-domo, Custodio y Heraldo.



CASTILLOS DEL ESCUADERO

¿Has pensado alguna vez en hacer de tu vida algo de valor? Jesús espera que uses tu vida sirviéndole a él, que es lo de más valor. Lee acerca de cómo un gran hombre dio su vida en su servicio a Cristo.

CONSTRUYANME UNA CHOZA

David Livingstone vivió treinta años en África como misionero y explorador. Los africanos llegaron a amarle tanto que caminaban varios días por la selva para llevarle personalmente su correspondencia.

El último viaje que hizo, internándose aún más en el corazón de África, fue en busca de un lago. Caminó por la selva durante un año y medio sin que nadie supiera dónde se encontraba, ni siquiera si estaba vivo o muerto. Un periódico neoyorquino, el *New York Herald*, envió a uno de sus periodistas a África para que averiguara qué había sucedido al doctor Livingstone. Se llamaba Enrique Stanley, y fue tal su empeño en su misión que finalmente logró encontrar al doctor Livingstone. La noticia pronto se esparció por el mundo: David Livingstone vivía.

Pero poco después que Stanley partió de vuelta a la civilización, el gran hombre enfermó y un día pidió a los nativos que lo acompañaban: "Constrúyanme una choza en la que pueda morir."

Los hombres hicieron la choza de madera y paja, y pusieron en ella una cama de blando pasto. Sin embargo, luego de tres días de permanecer acostado allí les manifestó que tenía frío, y les pidió: "Por favor, pongan más paja sobre el lecho."

Pocos días después el misionero murió. Los aborígenes se reunieron con Kitumbo, su jefe, para decidir qué hacer con el cuerpo de su amigo. Ellos habían amado a Livingstone, quien había vivido para ellos. Entonces decidieron conservar su corazón.

Con manos amorosas sacaron el corazón del cuerpo, lo pusieron en una cajita de metal y lo enterraron bajo un árbol. El corazón simboliza vida. David Livingstone sólo tenía una vida; la dio a Dios y así se convirtió en uno de los más grandes hombres que han existido.


Un versículo para aprender de memoria:

Aprende y explica en tus propias palabras Romanos 12:1.

Algo para hacer:

Aquí tienes una caja de tesoro. Al lado de la caja tienes una lista de cosas relacionadas con la vida. Llenando el espacio en blanco, coloca en la caja del tesoro las dos cosas más sagradas de la lista.

1. Mi vida
2. Fama
3. Vivir para Dios
4. Diversiones
5. Popularidad
6. Dinero



Actividades Varias:

Escoge y haz por lo menos una de estas actividades:

1. Un buen mayordomo debe saber cómo guiar a un amigo a encontrar su salvación. Las siguientes sugerencias te ayudarán a guiar a una persona perdida a Cristo.
 - (1) Todos han pecado: Romanos 3:23, Isaías 53:6.
 - (2) Una persona perdida debe arrepentirse y creer: Mateo 4:17; Hechos 16:31; Juan 3:16.
 - (3) El pecador debe confesar sus pecados; debe confesar también que Cristo es el Señor: Romanos 10:9; Romanos 14:11; 1 Juan 1:9; Mateo 10:32.

Aprende de memoria dos referencias de cada grupo y explica su significado.

2. Escribe un informe de unas 200 palabras acerca de lo que tu iglesia y otras iglesias bautistas de tu asociación o con-

vención realizan para ayudar a la gente necesitada que vive dentro de tu área. Pide permiso para leer el informe delante de un grupo de adultos.

3. Ayudar en alguna publicación de Embajadores del Rey (periódico, boletín, etcétera), por lo menos tres meses.

MI VIDA

	Iniciales	Fecha
Constrúyanme una Chozo		
Versículo para memorizar		
Algo para hacer		
Actividades varias		



Detente un momento: ¿Por qué es importante tu hogar? Es el lugar donde vives y el primer sitio donde aprendes a compartir todo con tus semejantes. Probablemente es también el primer lugar donde te han hablado de Dios y de Jesús. La oración y la adoración son importantes para todo hogar. Lee esta interesante historia de Daniel y la oración.

LA ORACION CAMBIA LAS COSAS

Jerusalén había caído ante el ataque del rey Nabucodonosor. Fueron llevados muchos cautivos a Babilonia, entre ellos Daniel y sus tres amigos más íntimos. Al llegar a la nueva tierra fueron convertidos en servidores del rey, por lo que el palacio se convirtió en su hogar.

Aunque vivían entre paganos Daniel y sus amigos nunca olvidaron sus deberes para con su Dios. Oraban todos los días, y cuando el rey quiso darles de comer comidas y vinos especiales no los aceptaron, pues sabían que debían conservar su cuerpo sano y fuerte.

Por su entereza Daniel se convirtió en uno de los favoritos entre los grandes del reino. Dios le dio sabiduría en grado sumo y Daniel llegó a interpretar sueños muy difíciles que el rey tenía, y que ninguno de los sabios del reino sabía interpretar. Daniel dio toda la gloria de su triunfo a Dios y así lo manifestó al rey, quien lo admiró tanto que lo hizo gobernador de gran parte de su territorio.

Un día el rey le dijo: "Ciertamente el Dios vuestro es Dios de dioses, y Señor de los reyes, y el que revela los misterios, pues pudiste revelar este misterio." (Daniel 2:47).

Sin embargo, el rey dio un nuevo decreto: todos debían ado-

rar a una imagen de oro que él había puesto en medio de un campo. Por supuesto, Daniel y sus amigos se negaron a hacerlo, y como castigo los amigos de Daniel fueron echados en el horno de fuego, que había sido calentado siete veces más que de costumbre. Sin embargo los amigos de Daniel salieron sin que se les hubiese quemado un solo cabello. Fue tan grande la impresión que esto causó al rey, que ordenó que nadie hablara en contra del verdadero Dios, pues el que así lo hiciera sería castigado con la muerte.

Años más tarde, Darío, rey de Persia, llegó a ser el rey de Babilonia. Él quiso poner a Daniel por gobernador de todo su reino; pero la envidia de los otros señores del reino influyeron en el ánimo del rey, para que aprobara una ley en la cual se prohibía orar a otro dios o a otro hombre que no fuera el rey. Aunque Daniel sabía de esta ley siguió orando cada día a su Dios, por lo que fue echado en el foso de los leones. Sin embargo Dios estaba con él y cerró la boca de los leones.

Cuando el rey supo lo que había acontecido hizo tirar en el foso a quienes habían acusado a Daniel, y ellos sí fueron comidos por los leones.

El rey declaró públicamente: "En todo el dominio de mi reino todos teman y tiemblen ante la presencia del Dios de Daniel, porque él es el Dios viviente" (Daniel 6:26).

La oración cambia a hombres, reyes, hogares, naciones, fuego y leones. La oración puede ayudarte a ser lo que Dios quiere que seas. Aparta diariamente un tiempo para orar.

Versículos para aprender de memoria:

1 Tesalonicenses 5:17, 18. Aprende los dos versículos y luego explícalos en tus propias palabras.

Algo para hacer:

Luego de conversar con tus padres acerca del hogar y la oración, haz una lista de cinco cosas que sientas que debes incluir en tus oraciones diarias.

Actividades Varias:

Escoge y haz por lo menos una de estas dos actividades:

1. Un buen creyente querrá contar a otros lo que significa ser cristiano, y explicarles cómo ellos también pueden ser salvos. Aquí hay algunas sugerencias que te pueden ayudar:

- (1) ORA por que el Espíritu Santo te guíe a una persona que no conoce a Jesús. Ora por que el Señor te use para hablar a esa persona.
- (2) VE. Vé y habla con el pecador.
- (3) DI. Di a esta persona lo que debe hacer para ser salva.

Usa tu Biblia utilizando las referencias que aprendiste. Ora con la persona perdida y ayúdala a aceptar a Cristo como su Salvador.

Si no acepta a Jesús enseguida, no te desanimes.

Continúa orando cada día, y vuelve a hablar con ella en otra oportunidad.

2. Dibuja un mapa de tu provincia o estado y marca todos los lugares donde hay obra bautista. Con el mapa haz un cartel y exhibelo en la sala del Capítulo. Muestra las distintas asociaciones o convenciones que hay dentro de su territorio. Indica en el mapa el número de iglesias bautistas y el número total de miembros.

MI HOGAR

	Iniciales	Fecha
La Oración Cambia las Cosas		
Algo para hacer		
Actividades varias		
Versículo para memorizar		



TRABAJANDO UNIDOS

Los puentes son estructuras muy interesantes. ¿no te parece? Uno de los puentes más famosos del mundo es el que se llama *Golden Gate* (Puerta de Oro), que se encuentra en San Francisco, California, en los Estados Unidos. Este tipo de puente se llama colgante, porque está suspendido o colgado de dos enormes cables de acero.

Cada uno de los cables tiene un grosor de 90 centímetros. ¿Puedes imaginarlos tan gruesos? Para darte una idea clara de lo que es, dibuja un círculo que tenga como radio 45 centímetros.

¡Qué cable! Pero lo más interesante es que está compuesto de centenares y centenares de hilos de alambre. Torciendo cada uno de estos alambres con los otros, fueron hechos dos cables gigantes lo suficientemente fuertes para sostener el puente.

Separadamente cada alambre tiene poca fuerza; pero unidos sostienen un puente que mide casi tres kilómetros.

Tú y tu Capítulo trabajan en forma semejante. Tu Capítulo está compuesto por varios muchachos, quizá ocho o diez o más. Así como los alambres están unidos para sostener el puente, los Embajadores deben estar unidos en el Capítulo para servir a Cristo.

Si uno de los alambres se rompiera, se debilitaría el sostén del puente. Si uno de los miembros fracasa, el Capítulo se debilita. Así que, es de suma importancia que todos se mantengan fuertes y unidos.

Pueden ser “miembros fuertes” concurriendo a todas las reuniones, leyendo y tomando parte en todas las actividades del Capítulo. Haciendo esto estarás reforzando la obra de tu Capítulo en su intento de servir a Cristo y a otras personas.

Versículo para aprender de memoria:

Nehemías 4:6. Conversa con tu Consejero acerca del significado de este versículo. ¿Te hace acordar de tu Capítulo y su forma de trabajar? ¿Cómo?

Comisión y declaración de la Orden

Aprende de memoria la comisión y declaración de la Orden de los Embajadores del Rey, que se encuentran en la página 3 de este Manual.

Algo para hacer:

Muestra que estás dispuesto a cooperar con tu Consejero y tus compañeros de Capítulo en todas las actividades planeadas. Tu Consejero firmará en el espacio siguiente si así lo haces.

(Firma)

Actividades varias:

Escoje y haz por lo menos una de estas tres actividades:

1. Durante el mes anota las actividades de tu familia para ver cómo usan su tiempo. Luego de explicar a tu familia lo que piensas hacer, construye un calendario de cartulina y cuélgalo en la pared. Si es posible, durante el día ten un momento especial con tu familia para agregar nuevas actividades en que pueda participar cada uno. A fin de mes, conversa con tu familia para ver si el calendario les ha ayudado a ser mejores mayordomos de su tiempo.

M E S

Domingo	Lunes	Martes	Miércoles	Jueves	Viernes	Sábado
		1	2	3	4	5
6	7	8	9	10	11	12
13	14	15	16	17	18	19
20	21	22	23	24	25	26
27	28	29	30	31		

2. Averigua cuántos mensajeros envió tu iglesia a la reunión de la asociación o la convención bautista. Luego ten una entrevista con uno de los mensajeros, y escribe un informe de unas 200 palabras para decir lo que has aprendido en la entrevista. Procura presentar tu informe ante un grupo de adultos.
3. Prepara un informe escrito acerca de cinco responsabilidades de las que tienes que cumplir como miembro de tu comunidad. Pide permiso al Consejero para presentarlo en una reunión del Capítulo.

MI CAPITULO

	Iniciales	Fecha
Trabajando Unidos		
Versículo para memorizar		
Algo para hacer		
Actividades Varias		



Has visto bautismos en tu iglesia. ¿verdad? Quizás ya has aceptado a Cristo como tu Salvador y ya has sido bautizado. Quizás aún no. ¿Comprendes bien el verdadero significado del bautismo, por qué las iglesias bautizan y la manera en que lo hacen?

GUILLERMO APRENDE ACERCA DEL BAUTISMO

El señor Rosales estaba en el patio leyendo el periódico, cuando se le acercó Guillermo.

—Pensar que hoy es el día en que me voy a bautizar —comentó Guillermo.

—Estoy contento que hayas pedido el bautismo; pero lo estoy más aún al saber que eres un verdadero creyente.

—Papá, quisiera hablar contigo acerca del bautismo.

—¿No me digas que le tienes miedo al agua?

—Ah, no —replicó Guillermo—, no es eso. Lo que pasa es que estuve hablando con un compañero que asiste a una iglesia que no es bautista, y resulta que a él lo bautizaron cuando era bebé. ¿Por qué nosotros no bautizamos a los bebés?

—Como tú sabes, para los bautistas la Biblia es nuestra regla de fe y práctica. Lo que tú has mencionado se conoce con el nombre de "bautismo infantil", cosa que no se enseña en el Nuevo Testamento. No encontrarás en ningún lugar de la Biblia que haya sido bautizado un bebé. Sólo los que se arrepienten de sus pecados y confían en Jesús como su Salvador deben bautizarse. Esto sí lo encontrarás en la Biblia.

—¿Y cómo empezó esta práctica del bautismo infantil?

—Bueno, muchos años después de que murieron los apóstoles y otras personas que habían conocido a Jesús, los creyentes

interpretaron de diferentes maneras sus creencias. Llegaron a relacionar el bautismo con la limpieza de los pecados, es decir, llegaron a creer que había que bautizarse para ser salvos.

—Pero ¿cómo llevó eso al bautismo infantil?

—No comenzó como bautismo infantil, Guillermo. Comenzó con el hecho de que la gente pensaba que el bautismo era necesario para la salvación, y que para ir al cielo había que bautizarse. En aquellos días el único bautismo que se practicaba era por inmersión, es decir, sumergiendo a las personas en el agua, no rociándolas o echándoles agua encima. Pero, ocurría que a veces había que bautizar a personas muy enfermas que no podían ser sumergidas y, ¿qué hacer con ellas? Si no eran bautizadas, creían que no serían salvas. Por lo tanto, algunas iglesias decidieron usar el bautismo por rociamiento en casos extremos. Con el tiempo se comenzó a dar a elegir la clase de bautismo que se quería, y por fin se consideró el bautismo por rociamiento como la única forma de bautismo aprobada.

—Es verdad, papá —dijo Guillermo—. Mi amigo Néstor insiste en que su bautismo es tan válido como si hubiera sido sumergido.

—El bautismo es una figura de nuestra muerte y sepultura del pecado, y también simboliza que nos levantamos a una nueva vida con Cristo. Otras formas de bautismo no presentan esta figura. Pero, volviendo al bautismo infantil, te dire que muy pronto se llegó a pensar que si no se rociaba a los niños recién nacidos no se les quitaría el pecado heredado de sus padres.

—Eso no me parece bien. Nuestros pecados son perdonados cuando confiamos en Jesús.

—Así es, hijo, pero cuando se comete un error, es muy fácil seguir con otros. Más tarde algunas iglesias se dieron cuenta de que el bautismo infantil no quitaba el pecado del bebé; pero siguieron teniendo el bautismo como parte de su ceremonia.

—Me parece que ahora lo entiendo bien; confiamos en Jesús para ser salvos. Nos unimos a la iglesia al ser bautizados. El bautismo es una figura de nuestra salvación. Encontré un versículo en la Biblia que dice esto: “Porque somos sepultados juntamente con él para muerte por el bautismo, a fin de que como Cristo resucitó de los muertos por la gloria del Padre, así también nosotros andemos en vida nueva” (Romanos 6:4).

—Justamente, Guillermo. Es muy fácil comprender lo que enseña la Biblia.

—Sí, ahora comprendo mejor; cuando sea bautizado estaré mostrando a todos que soy creyente. Ahora el bautismo tiene para mí un significado mayor.

Versículos para aprender de memoria:

Aprende y explica Romanos 6:4 y Mateo 3:16, 17.

Algo para hacer:

Pide a tu pastor que te explique cómo bautiza a la gente.

Actividades varias:

Escoge y haz por lo menos una de estas actividades:

1. Participa en una representación sobre mayordomía planeada por tu Capítulo u otra organización dentro de la iglesia.
2. Confecciona una carpeta con láminas de niños o animales, apropiada para regalar a un hospital de tu comunidad. Tu obsequio puede ser usado para entretener a niños que son pacientes en el hospital.
3. Demuestra en una gráfica cómo y cuánto dan las iglesias de tu asociación o convención al plan de finanzas de éstas.

MI IGLESIA

Guillermo	Iniciales	Fecha
Aprende del Bautismo		
Algo para hacer		
Versículo para memorizar		
Actividades varias		



Sabes lo que significa la palabra cooperar. ¿verdad? Cuando varias personas trabajan juntas para hacer algo, están cooperando. ¿Sabes que los miembros de tu iglesia están cooperando? Trabajan unidos para ayudar a los miembros de tu comunidad. Luego tu iglesia coopera con otras iglesias bautistas en tu patria. Hogares para niños, hogares para ancianos, escuelas, clínicas y otras instituciones llegan a ser una realidad porque las iglesias trabajan juntas. Lee a continuación cómo Roberto cooperó con otros para hacer algo que agrada a Dios.

COMO USO ROBERTO UN PESO

Un muchacho de diez años puede sentirse ya un hombre. Eso es más notable aún si ya está ganando su propio dinero.

Roberto era un puñado de energías. Después de la escuela iba diariamente a la farmacia donde trabajaba. Pero había otra razón por la cual se sentía ya un hombre. Sus padres habían muerto en un accidente y él vivía con sus abuelos quienes lo querían mucho. Roberto se dio cuenta de que ellos se estaban poniendo viejos y dependían cada vez más de él.

Otra razón era que pertenecía ya a la iglesia, pues habiendo aceptado a Jesús como su Salvador había sido bautizado. Realmente era ya una persona responsable.

Ocurrió que poco tiempo después de ser bautizado fue al Campamento de Embajadores del Rey, del cual su pastor era Consejero y pastor. Pasaron unos días maravillosos y hablaron de muchas cosas interesantes. Una de las cosas que más impresionó a Roberto fue lo que oyó acerca del diezmo. El pastor había dicho: "El diezmar es dar a Dios una décima parte del dinero que ganamos."

Esto preocupaba a Roberto. Le era difícil comprender que

el dinero que ganaba, todo lo que poseía, pertenecía realmente a Dios. Finalmente decidió que si Dios pedía una décima parte de sus posesiones, debería dar por lo menos eso. Decidió que comenzaría tan pronto como cobrara el próximo sueldo.

Cumplió su decisión. Cuando recibió el sueldo correspondiente a su semana de trabajo, tomó la décima parte y visitó a su pastor. Le dijo que ese dinero era su diezmo que daba al Señor. El pastor se mostró muy contento y le dijo: —¿Sabes qué sucede con tu dinero cuando lo das a tu iglesia?

—No, señor.

—¿Te gustaría ayudar a nuestra iglesia, al Hogar Infantil, al Hogar de Ancianos y a la obra misionera general de nuestra patria?

—Ya lo creo —respondió Roberto—. me gustaría poder dar para todas esas causas.

—Bueno, puedes hacerlo cuando das tu diezmo. Nuestros diezmos y ofrendas ayudan a suplir las necesidades de nuestra iglesia y también las de la obra bautista de nuestra patria. Todo esto está incluido en el presupuesto de nuestra iglesia.

—¡Qué bien! Realmente el presupuesto es algo que vale la pena!

Roberto se sentía contento por haber comprendido cómo se distribuía el dinero dedicado al Señor, y porque él era uno de los que daban su diezmo para que esto fuera una realidad.

Versículos bíblicos para aprender de memoria:

Aprende y explica Mateo 25:34-40.

Algo para hacer:

Consigue un mapa de tu país. Pégalo sobre un cartón y marca en él los lugares donde se encuentran cada una de las instituciones bautistas de tu patria. Luego, cortando el mapa en grandes secciones, construye un rompecabezas. Entonces, con el permiso de tu Consejero, da una sección a cada muchacho del Capítulo, y en un momento especial de una reunión semanal, cada muchacho deberá localizar en su sección del mapa la institución o trabajo que nas marcado. Explica lo que el presupuesto hace por cada una de ellas. Para terminar arregla el rompecabezas, juntando los trozos del mapa en una pizarra o sobre una mesa.

Actividades varias:

Escoge y haz por lo menos una de estas actividades:

1. Participa durante tres meses en el programa de visitación que patrocina tu iglesia. Visita también a los miembros ausentes y a los en perspectiva para el Capítulo y para su Departamento de la escuela dominical.

2. Escoge una institución (hospital, hogar infantil, hogar de ancianos, internado, escuela, etcétera) que sostenga tu convención nacional, y prepara un cartel que explique la obra que se realiza en ese lugar. Trata de buscar fotos de actualidad que te ayudarán en la preparación del cartel.

3. Con otros miembros del Capítulo haz una recolección de juguetes usados, repáralos y distribúyelos entre los niños necesitados. Si en tu localidad existe una institución que haga este trabajo, entrégalos a ellos para que los repartan.

		Iniciales	Fecha
Cómo Usó	Roberto	un	Peso
Versículo para memorizar			
Algo para hacer			
Actividades varias			



CASTILLOS DEL CABALLERO

¿Te has detenido a pensar que cada uno de los grandes hombres cuyas vidas conoces fueron también muchachos? Hombres como Bolívar, Livingstone, San Martín, Carey y otros fueron en un tiempo niños como tú y tus amigos. Probablemente no imaginaban que se convertirían en grandes hombres. Pero Dios tenía un plan para su vida. Aquí está el relato verídico de un muchacho que se convirtió en benefactor de la humanidad.

EL PLAN DE DIOS PARA UNA VIDA

Una de las enfermedades más temidas a través de todos los tiempos ha sido la viruela. Esta enfermedad ha llenado cementerios de cadáveres horriblemente desfigurados; ha despoblado ciudades y ha exterminado naciones. Durante el Siglo XVIII esta enfermedad hizo bajar a la tumba a más de 60 millones de personas. Y cuando no producía la muerte dejaba como saldo ciegos y deformados.

“En aquellos días de pánico, si hubiese bajado un mensajero del cielo y se hubiese parado en la más alta montaña de la tierra pregonando a todos los mortales: ‘De la larga lista de males humanos borraré una enfermedad. ¿Cuál quieren que sea?’ Un clamor universal se habría levantado, tanto de reyes como de campesinos, mezclando el acento del culto erudito con los gritos del pordiosero de las calles: ‘¡La viruela!’ ” (Victor Robinson).

Eduardo Jenner nació en el año 1749, siendo hijo de un clérigo inglés. Su niñez transcurrió apacible, sin que imaginara ni remotamente que un día recibiría honores de los reyes del mundo. Se decidió por la carrera de médico, comenzando a ejercer

su profesión como humilde médico rural. Sin embargo, de entre el ejército de médicos de su época salió como David con su honda y su piedra para vencer al filisteo Goliat, llevando como toda arma un poquito de virus en la punta de una lanceta de marfil, para tratar de matar con él al más horrendo monstruo de la tierra: la viruela.

En su vida rural Jenner había observado que las vacas solían padecer una enfermedad muy parecida a la viruela, que a veces contagiaban a los humanos, pero en forma más leve. Ocurrió una cosa notable: la persona que contraía la viruela de las vacas no contraía la viruela humana. Jenner tuvo entonces la certeza de que si inoculaba viruela vacuna a una persona ésta quedaría inmunizada contra la viruela humana. Pero, antes de atreverse a ponerlo en práctica lo meditó y estudió durante varios años. Por fin, el 14 de mayo de 1796, Jenner inoculó a un muchacho sano con el pus extraído a una muchacha que tenía viruela de vaca. El muchacho enfermó levemente. Dos meses más tarde Jenner le inoculó con pus de un hombre que tenía viruela humana y el muchacho no contrajo la enfermedad.

Pronto el gran descubrimiento de Eduardo Jenner empezó a beneficiar a toda la humanidad. Actualmente en la bien vacunada Alemania tan sólo una persona en un millón muere de viruela y lo mismo puede decirse de Dinamarca, Noruega y Suecia. Desde las heladas montañas de Groenlandia hasta los arrecifes coralinos de la India se aclamó a Eduardo Jenner como salvador de la especie humana. Desde los soldados del Canadá superior, hasta los agradecidos indios le enviaron un tributo de reconocimiento muy conmovedor; el Parlamento británico le otorgó una recompensa monetaria, el rey de España y el Emperador de Francia lo honraron y la Emperatriz de Rusia le escribió una carta que acompañó de un anillo cuajado de diamantes.

Jenner trocó la más temida de las enfermedades en una de las más fácilmente controlables. Su vida fue usada de una manera maravillosa para servir a la humanidad.

Quizás no llegues a descubrir una vacuna contra una terrible enfermedad, como lo hizo Eduardo Jenner. Pero, recuerda que Dios tiene un plan para tu vida. Comienza ahora a tratar

de conocer cuál es ese plan y a llegar a ser lo que Dios quiere que seas.

Un pasaje bíblico para estudiar:

Lee 1 Samuel 3:1-10. Aprende de memoria el versículo 10 y conversa con tu Consejero acerca del significado de este pasaje.

Algo para hacer:

Pide a tu Consejero que te explique el significado de esta afirmación: "Dios tiene un plan para cada vida." Escribe un tema de 200 palabras sobre esta frase y léelo a tu Consejero.

¡CUIDADO! ¡VENENO!

Las personas sabias no toman algo que saben que es venenoso. ¿verdad? Sin embargo, millones de personas ingieren diariamente veneno por medio del cigarrillo. Es sabido que el tabaco contiene varios venenos. Uno de ellos es la nicotina, que se usa para matar insectos dañinos.

Casi todos los equipos deportivos tienen estrictas reglas que prohíben el uso del cigarrillo. Esto se debe a que si los jugadores fuman perderán mucha resistencia y energía. Para el cuerpo del muchacho que está creciendo el tabaco es dañino en una forma aun más evidente.

Responde al siguiente examen, subrayando la palabra SI en caso de que lo que allí se dice es verdad, y NO si es falso.

1. SI—NO Los cigarrillos de ciertas marcas no son dañinos, por eso los recomiendan algunos atletas famosos.
2. SI—NO Fumar no tiene ningún efecto sobre nuestro apetito.
3. SI—NO Está bien fumar de vez en cuando, porque puede dejarse de hacer en cualquier momento.
4. SI—NO Para tener más amigos y parecer más hombre, hay que fumar.
5. SI—NO Fumar es un hábito costoso.

Actividades varias:

Escoge y haz por lo menos una de estas actividades:

1. Pide permiso y presenta durante tres meses una exhibición misionera.
2. Haz una exhibición para mostrar el trabajo que los Embajadores

del Rey han preparado como actividades optativas; carteles, mapas, etcétera.

Sigue estas sugerencias:

- (1) Tú serás el director de la exhibición.
 - (2) Habla con todos los Embajadores de tu capítulo acerca de la exhibición.
 - (3) Busca un lugar adecuado del templo para la exhibición.
 - (4) Coloca todo el material en forma muy atractiva.
 - (5) Invita a la iglesia para visitar la exhibición en una hora y día determinados. Que cada Embajador esté presente para responder a preguntas que puedan surgir.
 - (6) Envía las invitaciones por lo menos una semana antes de la exhibición.
 - (7) Escoge un versículo bíblico como tema central de la exhibición.
3. Por medio de una gráfica demuestra:
- (1) La población de tu provincia o estado.
 - (2) El número total de miembros de las iglesias bautistas de tu provincia o estado.
 - (3) El número total de miembros de iglesias evangélicas no bautistas.
 - (4) El número de personas de esta área que no profesan ninguna religión.

MI VIDA

	Iniciales	Fecha
El Plan de Dios para una Vida		
Versículo para memorizar		
Algo para hacer		
Actividades varias		



A casi todos nos gusta recibir visitas. Seguramente todos hacemos lo posible por que las visitas sean bienvenidas y se sientan cómodas.

JESUS EN EL HOGAR

Una vez había un cobrador de impuestos muy bajito que deseaba ardientemente ver a Jesús. Tan grande era su deseo que se subió a un árbol para mirar por encima de los demás que estaban esperando ver pasar a Jesús.

Cuando Jesús pasó cerca de allí vio al cobrador de impuestos y le dijo: "Zaqueo, date prisa, desciende, porque hoy es necesario que pose yo en tu casa."

Entonces él descendió rápidamente y llevó a Jesús a su casa. Luego le aceptó como su Salvador y Señor, y le prometió dar la mitad de sus bienes a los pobres; y si había robado a alguien le devolvería más de lo que le había quitado. Entonces Jesús le dijo que ese mismo día sería salvo.

En otra ocasión Jesús fue invitado por un dirigente de la sinagoga cuya hija de doce años estaba gravemente enferma, a punto de morir. Debido a la multitud que le rodeaba en esos momentos Jesús no pudo llegar al hogar de Jairo antes que la niña muriese. Sin embargo dijo a Jairo: "No temas, cree solamente."

Cuando Jesús llegó a la casa entró en la habitación, y tomando a la niña de la mano le dijo: "Niña, a ti te digo, levántate."

Entonces la niña, volviendo a la vida, se levantó, y Jesús indicó a su familia que le diesen de comer.

Tú también puedes invitar a Jesús a tu hogar, orando y leyendo la Biblia. El reunirse todos los miembros de la familia

para adorar a Jesús se conoce con el nombre de culto familiar. Quizás puedas hablar con tus padres y sugerir un plan para tener diariamente el culto familiar.

Versículo bíblico para aprender de memoria:

Apocalipsis 3:20. Si no lo entiendes pide a tu Consejero que te lo explique.

Algo para hacer:

Haz una lista de veinte o más versículos de la Biblia y escríbelos en rectángulos de cartulina de 8 x 4 centímetros. Haz luego un sostén de madera de la misma medida para colocar en él las cartulinas. Coloca en su base estas palabras: "Pan de Vida." Cada día de la semana, antes del desayuno, lee uno de los versículos y ora para que el Espíritu Santo esté en tu hogar. Puedes hacer varios juegos de "Pan de Vida" y obsequiarlos a tus amigos.

Actividades varias:

Escoge y haz por lo menos una de estas actividades:

1. Con la ayuda de tu Consejero consigue permiso para presentar un tema de cinco minutos acerca de "Por Qué Me Gusta Ser Embajador."
2. Si tu iglesia pertenece a una asociación y a una convención bautista escribe un informe de unas 200 palabras sobre el tema: "Cómo coopera mi asociación con la Convención Bautista de mi país."
3. Bajo la dirección de tu Consejero, y con la ayuda de los otros miembros de tu Capítulo, limpia algún lugar de tu comunidad que esté en malas condiciones (sucio, con hierbas, con basuras, etcétera).

MI HOGAR		
	Iniciales	Fecha
Jesús en el Hogar		
Versículo para memorizar		
Algo para hacer		
Actividades varias		



LA ORACION

Los embajadores de Dios que vivieron en los tiempos antiguos nos dejaron ejemplo del valor de la oración y la necesidad de practicarla. Aun antes de Jesucristo, los hombres del Antiguo Testamento que seguían a Dios y vivían para él, oraron mucho. Cuando Cristo vino pasó muchas horas hablando con su Padre. ¿Oras tú? Con la misma franqueza y libertad con que hablas con tu padre para darle gracias por todos sus cuidados y por todas las cosas que te da, así debería cada Embajador hablar con Dios, que es su Padre celestial. Jesús oraba tanto que un día sus discípulos le dijeron: "Señor, enséñanos a orar." Se dieron cuenta de que Jesús recibía grandes bendiciones de la oración, y ellos también las deseaban. Pablo fue un hombre de mucha oración y, en 1 Timoteo 2:1-5 y 1 Tesalonicenses 5:17, 18, nos amonesta para que hagamos lo mismo.

Desde los tiempos bíblicos los hombres grandes, fuertes y heroicos han practicado la oración. David Livingstone en medio de los peligros del África; Mateo Yates, en la China; y muchos otros misioneros fueron fuertes, gracias a la oración. Daniel, "abiertas las ventanas de su cámara que daban hacia Jerusalén, se arrodillaba tres veces al día y oraba" (Daniel 6:10). El no se avergonzaba ni tenía temor de orar aunque trataban de impedirselo. Era un embajador en cadenas, como Pablo. El hábito de orar con Dios todas las mañanas hará que guardemos nuestros labios del mal y tengamos cuidado de nuestras acciones durante el día.

Si oramos solamente por nosotros mismos estaremos obrando egoístamente. Así que, al orar, debemos recordar a los demás, a los miembros de nuestro Capítulo y a todos aquellos que están sirviendo al Señor en tierras lejanas.

Una de las ocasiones más grandes de la oración la tendrás en tu Capítulo. Allí puedes aprender a orar en público y a unir tus oraciones a las de los demás.

Pasajes bíblicos para aprender de memoria:

1 Timoteo 2:1-5 y 1 Tesalonicenses 5:17, 18.

Algo para hacer:

Responde a las siguientes preguntas:

1. ¿Cuál es el lema de los Embajadores del Rey? Búscalo en la Biblia y apréndelo de memoria.
2. ¿Puedes decir de memoria el Pacto de los Embajadores del Rey? Dilo.
3. ¿Tienes bien grabado en tu mente el lema del capítulo de Embajadores de 9 a 11 años? Repítelo.

Actividades varias:

Escoge y haz por lo menos una de estas actividades:

1. Pide permiso al director del Departamento de Niños Escolares B de la escuela dominical o de la Unión de Preparación y ayúdale en la preparación de las aperturas durante cuatro domingos. Algunas de las cosas que podrás hacer son las siguientes: Ayudar a poner un centro de interés, a cuidar el equipo, a hacer carteles.
2. En unas 150 palabras escribe una composición sobre el tema: "Por qué Doy el Diezmo."
3. Escoge un departamento de la asociación. Aprende cuál es su propósito y su plan de trabajo.
4. Usa el periódico denominacional para llenar una carpeta mostrando los distintos tipos de trabajos que las iglesias bautistas realizan en el país.

MI CAPÍTULO		
	Iniciales	Fecha
La Oración		
Versículo para memorizar		
Algo para hacer		
Actividades varias		



¿Por qué los miembros de las iglesias bautistas votan para aceptar un nuevo miembro? ¿Cómo cooperan entre sí las iglesias bautistas? ¿Las iglesias grandes controlan a las pequeñas? Será bueno saber las respuestas a éstas y otras preguntas interesantes. Al leer acerca de Guillermo Rosales y su papá, encontrarás las respuestas a estas preguntas.

EN NUESTRA IGLESIA

Guillermo y su papá volvían de visitar a los abuelos. Ante la insistencia de Guillermo se habían parado en una esquina para comprar un helado.

—Papá, quiero preguntarte algunas cosas acerca de nuestra iglesia. Un compañero me ha hecho varias veces esta pregunta: ¿Por qué votamos para recibir un miembro nuevo en la iglesia? ¿Tenemos derecho a hacerlo? El dice que solamente Dios tiene derecho a decidir quiénes serán miembros o no.

—Ese es un asunto muy serio, Guillermo. Tendríamos primero que responder a esta pregunta: ¿Qué es una iglesia? Recuerda que cuando fuiste salvo, aprendiste que uno no se hace creyente por el hecho de hacerse miembro de la iglesia. Hay una gran diferencia entre ser cristiano y ser miembro de la iglesia.

—Así es, papá. Yo fui creyente antes de ser miembro de la iglesia.

—Bueno, si comprendes esto, puedes comprender también que al votar no estamos decidiendo hacer salva o no a una persona.

—Entonces, ¿para qué votamos, papá?

—Votamos porque cada una de nuestras iglesias está constituida en un grupo independiente. Ninguna iglesia tiene auto-

ridad sobre otra. No importa cuán grande o pequeña sea, cada una es completamente independiente y se gobierna a sí misma.

—¿Y todas las iglesias son así, papá?

—No. La iglesia primitiva de los tiempos del Nuevo Testamento era así; pero más tarde algunas iglesias empezaron a dominar a otras, y algunos hombres ejercieron autoridad sobre otros. Esto quitó la libertad de las iglesias.

—Las primeras iglesias fueron bautistas, ¿verdad?

—Bueno, en realidad no se llamaban iglesias bautistas. Pero si estudiamos lo que ellas creían, vemos que nosotros estamos tratando de hacer lo mismo que ellas. Es decir, lo que dice en el Nuevo Testamento que las iglesias deben hacer.

—¿Por ejemplo?

—Bien, cada una de nuestras iglesias es un grupo independiente. Se gobierna a sí misma por sistema democrático. Eso era así en los tiempos bíblicos. También tratamos de trabajar unidos por medio de lo que llamamos asociaciones y convenciones. Las iglesias de los tiempos bíblicos también estaban unidas y trabajaban de una manera cooperativa. La de Antioquía levantó ofrendas para ayudar a los creyentes de Jerusalén (Hechos 11:27-30), y otras ayudaron a Pablo y a los otros misioneros en sus viajes. Trabajaban unidos y al mismo tiempo mantenían su independencia.

—¿Qué interesante! Entonces no tenemos una iglesia única, ¿verdad?

—No, Guillermo; tenemos muchas iglesias. Cada persona que ha sido salva se convierte en parte del reino de Dios, pero solamente aquellos que reciben el bautismo son miembros de una iglesia.

—¿Y qué es una convención?

—Es una organización formada por iglesias bautistas para trabajar unidas. Trabaja por medio de juntas o comisiones. También existen asociaciones regionales. Por medio de nuestra cooperación financiera participamos en todo el trabajo de la asociación y la convención. De esta manera cada iglesia tiene una parte en todas las obras que mantienen los bautistas. Al mismo tiempo, cada iglesia permanece independiente y democrática.

—¡Qué interesante! ¿Y quién le dice a nuestra iglesia cuánto debe aportar a la convención?

—Cada iglesia lo resuelve independientemente. Algunas iglesias dan más y otras dan menos, según sus posibilidades y sus planes generales de trabajo.

—Empiezo a comprender cómo podemos permanecer independientes y a la vez trabajar unidos. Volviendo al asunto de votar para aceptar un nuevo miembro en nuestra iglesia, creo que he comprendido por qué lo hacemos. Es porque nuestra iglesia realiza sesiones administrativas y toma sus propias decisiones; y claro, tiene que haber alguna manera de decidir quiénes serán miembros y quiénes no. Cuando una persona es salva y pide ser recibida en la iglesia, votamos aceptarla para que pueda participar en nuestros trabajos, y ayudarla a decidir qué pasos dar en distintas circunstancias. ¿Es así?

—Así es, Guillermo. Votamos para aceptarla como miembro de la iglesia, no para que sea salva.

—Sabes, papá, que cuanto más aprendo de la forma que hacemos las cosas, más contento estoy de ser miembro de una iglesia bautista.

Un versículo para aprender de memoria:

1 Corintios 3:9. Pídele a tu Consejero que hable contigo acerca del significado de este versículo.

Algo para hacer:

Asiste a una reunión administrativa o de negocios de la iglesia. Apunta los asuntos que se ponen a votación y lo que sucede en la reunión. Luego que hayas cumplido este requisito, pide a tu Consejero que firme aquí

(Firma)

Actividades varias:

Escoge y haz por lo menos una de estas actividades:

1. Prepara una carpeta para ilustrar las razones por qué debemos diezmar. Busca láminas o dibuja algunas ilustraciones. Utiliza un versículo bíblico para dar autoridad a cada razón.
2. Ofrécete para tomar parte en el culto diario de la familia, y participa en él todos los días durante un mes.
3. Dibuja un mapa de tu patria y colorea los estados o provincias donde tiene obra misionera la conversión de iglesias bautistas.

4. Elige el nombre de un pastor o un misionero nacional, y escribe una carta preguntando acerca de su trabajo y algunos aspectos interesantes de la gente con quien trabaja. Cuando recibas respuesta, pídele permiso al Consejero para leer la carta en una reunión del Capítulo.
5. Asiste a un congreso o campamento de Embajadores del Rey y escribe un informe de unas 200 palabras acerca de tus experiencias. Incluye en el informe las distintas maneras en que se hizo hincapié en la obra misionera mundial. Procura presentar tu informe delante de un grupo de adultos.

MI IGLESIA

	Iniciales	Fecha
En Nuestra Iglesia _____		
Un versículo para aprender _____		
Algo para hacer _____		
Actividades varias _____		



Tu mundo es maravilloso. Es un mundo interesante y cambiante. Los bautistas se están reuniendo y ayudando a muchas personas en todas partes del mundo por medio de sus actividades misioneras.

Lee enseguida cómo principiaron los bautistas su trabajo misionero.

ENSEÑANDO A TODAS LAS NACIONES

¡Nuestro mundo es grande! Si un muchacho anduviera cuarenta kilómetros al día, necesitaría 1.120 días, o sea más de tres años, para rodearlo. Hay millones de personas en el mundo. Si se pararan lado a lado, ocupando cada una poco más de medio metro de espacio, circundarían al mundo casi cuarenta y cinco veces. Más de tres cuartas partes de este número de personas no son cristianas.

Un joven zapatero fue ganado para Jesús por un hombre que trabajaba a su lado en la zapatería. El nombre del joven era Guillermo Carey. Después de su conversión principió a estudiar la Biblia diariamente; aprendió todo lo que pudo acerca de las personas del mundo, y estudió los mejores mapas del mundo que pudo encontrar. Era tan preciso, en las notas que reunía para su estudio, que sus escritos aún son usados hoy para ayudar a los hombres a saber más acerca de las condiciones de la gente entre 1790-1830.

Cuando tenía unos veinte años, Carey principió a predicar. Más y más se preocupaba por las palabras de Jesús: "Por tanto, id, y haced discípulos", y "me seréis testigos en Jerusalén, en toda Judea, en Samaria, y hasta lo último de la tierra."

En una reunión de ministros Carey propuso que discutieran

las palabras de Jesús a sus discípulos, de llevar el evangelio a todo el mundo.

El director del grupo, que no tenía una convicción resuelta acerca de las misiones, lo calló y le pidió que se sentara.

Pero Carey había despertado el interés de sus amigos y pronto estaban hablando acerca de la necesidad de enviar misioneros a otras gentes.

En mayo de 1792 Carey predicó un sermón famoso basado en Isaías 54:2, 3. El tema fue "Esperad grandes cosas de Dios. Emprended grandes cosas para Dios."

En octubre de ese mismo año se formó la primera sociedad misionera, con diez hombres. Carey se ofreció como voluntario para ir como misionero. Partió en un barco a la India, y principió la obra misionera bautista en ese país.

La sociedad que él había ayudado a organizar marcó el principio de la obra misionera bautista organizada.

Desde entonces, por el amor que Cristo mostró a los hombres, y por las necesidades de los hombres en todas partes, los bautistas incluyen a todas las personas del mundo en sus planes misioneros.

El mundo es grande, y para ganarlo para Jesús todos deben trabajar unidos. Todos los cristianos, hombres, mujeres, niños y niñas deben preguntarse: "Señor, ¿qué quieres que haga?"

Unos versículos bíblicos para aprender de memoria:

Mateo 28:18-20. Pídele a tu Consejero que discuta contigo el significado de estos versículos.

Algo para hacer:

Consigue un mapa del mundo, y todo el material que puedas de cierto lugar donde los bautistas tienen obra misionera, tal como el sudeste de Asia. La revista *La Ventana*, y los libros de *Programas y Actividades para Muchachos y Jovencitos* te ayudarán de tiempo en tiempo. Marca en el mapa las ciudades donde los bautistas tienen obra misionera. Indica la clase de obra, tal como evangelizadora, educativa, o médica. Da el número de misioneros. Consigue permiso de tu consejero para mostrar tu mapa en el salón del Capítulo.

Actividades varias:

Escoge y haz por lo menos una de estas actividades: "

1. Escribe más o menos 150 palabras sobre el tema: "La Ma-

yordomía del Tiempo.” Lee lo que la Biblia dice acerca de la importancia del tiempo. Lee lo que otras personas han escrito acerca de este tema. Platica con tu Consejero acerca de esto. Pídele que te deje leerlo en la reunión del Capítulo.

2. Labra algún cuadro de madera propio para colgarlo en el salón de tu Capítulo. Este puede ser el emblema de los Embajadores del Rey o algún otro diseño adecuado.

MI MUNDO

Enseñando a	Iniciales	Fecha
Todas las Naciones		
Versículo para memorizar		
Algo para hacer		
Actividades varias		

GRADO DE EMBAJADOR

Como Embajador del Rey eres uno de una gran legión que, desde los días de Cristo, anhela contar a otros su divina historia.

Comienzas a ser embajador de Cristo cuando lo aceptas como Salvador y Señor. Inmediatamente recae sobre ti la responsabilidad de ayudar a otros a gozar de la misma experiencia. Esta responsabilidad y oportunidad la expresamos en el Pacto de los Embajadores del Rey. Tu propósito debe ser lograr que este Pacto se convierta en una parte muy real de tu vida.

Como Embajador del Rey formas parte de una organización mundial que, desde el año 1908, ha ayudado al muchacho a convertirse en un eficaz embajador de Cristo. En el futuro, tanto como en el pasado, miles de muchachos serán llamados no a morir por Cristo, sino a vivir por él. Tus experiencias como Embajador del Rey te ayudarán a hacerlo.

¡EMBAJADOR... ACEPTA ESTE DESAFÍO!

Hace dos mil años se lanzó un gran desafío para cada Embajador cristiano: "Id, y haced discípulos a todas las naciones" (Mateo 28:19). ¡El desafío es también para ti!

El lema del Grado de Embajador: "Avanza en el nombre de Cristo", debe también ser un desafío para que al poner en práctica todo lo que se te sugiere en las páginas que siguen lo harás dando lo mejor de ti mismo a Cristo. Encontrarás nuevas maneras de avanzar para llegar a ser digno Embajador y útil en el servicio del Señor.

PRIMER PASO

Aquí comienzas a andar por el camino del Embajador. En cada esquina, o en cada curva encontrarás entrenamiento, aventuras, desafíos.

Cuando completes los siguientes requisitos habrás dado el PRIMER PASO del Grado de Embajador.

1. Aprende y explica el Pacto de los Embajadores del Rey.
2. Aprende y explica el Lema del Grado de Embajador.
3. Aprende las Palabras Clave del Buen Embajador.
4. Aprende y explica el significado del Texto de Oro del Primer Paso.

PALABRAS CLAVE DEL BUEN EMBAJADOR

Las palabras clave las encontrarás en 2 Pedro 1:5-7. Cada una de ellas expresa una cualidad que debe honrar la vida del cristiano que desea "avanzar en el nombre de Cristo". Estas cualidades son: FE, VIRTUD, CONOCIMIENTO, DOMINIO PROPIO, PACIENCIA, PIEDAD, AFECTO FRATERNAL Y AMOR.

Cumplido

Firma del Consejero

Fecha

LEMA DEL GRADO DEL EMBAJADOR

"Avanza en el nombre de Cristo"

Este lema tiene su origen en el último mandato de Jesús a sus discípulos, tal cual lo encontramos en Mateo 28:19, 20. Ellos debían avanzar verdaderamente llevando el mensaje a toda criatura que aún no lo hubiera aceptado como Señor y Salvador. Si de verdad le amamos, estaremos dispuestos a "avanzar en el nombre de Cristo".

Cumplido

Firma del Consejero

Fecha

TEXTO DE ORO DEL PRIMER PASO

“Jehová es mi luz y mi salvación; ¿de quién temeré? Jehová es la fortaleza de mi vida; ¿de quién he de atemorizarme?” (Salmo 27:1).

Cumplido

Firma del Consejero

Fecha

Certifico que ha
completado los requisitos del Primer Paso del Grado
de Embajador.

.....
fecha

.....
Consejero

SEGUNDO PASO

Comienzas el Segundo Paso en el camino del Embajador. Debes cumplir cuatro requisitos para alcanzarlo:

Examen

Examina tus aptitudes mentales y físicas cumpliendo los tres requisitos del examen.

Investiga la Palabra de Dios

Los relatos, “Algunas realidades acerca de la Biblia” y “Los primeros misioneros de Cristo”, te ayudarán a saber más acerca de la Biblia y del plan de Dios que allí se encuentra.

Conoce y haz obra misionera

Lee el relato para aprender acerca del espíritu de colaboración que existe entre los que desean compartir con otros el conocimiento de Jesús, y recuerda que tú también debes compartirlo.

Mi Capítulo y yo

La participación en las reuniones del Capítulo y el aprendizaje, te ayudarán a llegar al Segundo Paso.

EXAMEN

1. Lleva a cabo uno de los diez requisitos mencionados en la lista “Pruebas de Aptitud Física” que se encuentra al final de la sección del Grado de Embajador.

2. Aprende el Texto de Oro del Segundo Paso y explica su significado. Es Proverbios 3:5, 6.
3. Estudia el significado de las palabras clave del buen Embajador, que se dan a continuación. Acerca de cada palabra escribe en una o dos oraciones una aplicación práctica para tu propia vida. Por ejemplo: "Virtud — debo ser cortés y valiente en todo tiempo. Lo soy cuando sé aceptar las burlas de los demás por mis creencias."

PALABRAS CLAVE DEL BUEN EMBAJADOR

Con tu Biblia abierta en 2 Pedro 1:5-7 considera lo siguiente:

FE. Para ser salvo debes tener fe en que Cristo te perdona y te salva de tus pecados.

VIRTUD. Significa fuerza viril e indomable para cumplir las operaciones divinas. Fuerza, vigor o valor.

CONOCIMIENTO. Es toda la información que tú vas atesorando en tu mente. Es muy importante que aproveches todas las oportunidades para aumentar tus conocimientos.

DOMINIO PROPIO. Sugiere control sobre tus apetitos y tus emociones. No debes ser codicioso, ni tratar de imponerte por la fuerza.

PACIENCIA. Es bueno saber esperar con calma.

PIEDAD. Significa sentirse cerca de Dios. Es reconocer a Dios y hacer lo que él espera de ti.

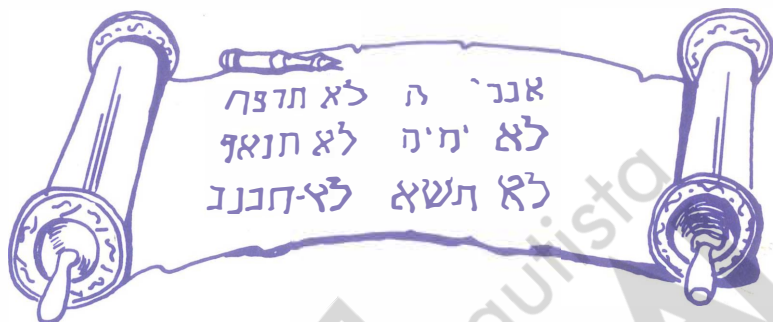
AFECTO FRATERNAL. Es ese amor y esa bondad que sienten los hermanos entre sí.

AMOR. La generosidad es fruto del amor. Cuando amamos compartimos.

Cumplido

Firma del Consejero

Fecha



ALGUNAS REALIDADES ACERCA DE LA BIBLIA

La Palabra de Dios está llena de aventuras y hechos maravillosos. Las historias que estudiarás como Embajador del Rey, y los proyectos que debes cumplir, te ayudarán a aprender más acerca de la Biblia.

¿No sería extraño que Dios, habiendo creado el mundo, no se hubiera dado a conocer a las personas que lo habitan? El escritor de Hebreos explica que Dios ha hablado a muchos de diferentes maneras a lo largo de la historia, y que finalmente ha hablado a nosotros por su Hijo Jesucristo. La Biblia registra cómo Dios nos revela su persona y su plan para nuestra felicidad.

La Biblia es una colección de sesenta y seis libros escritos por hombres de varias razas, durante distintos periodos de la historia y en diferentes lugares. A pesar de estas diferencias Dios habla claramente por medio de cada uno de ellos. La Biblia contiene historia, relatos, poesías, acertijos, biografías, dramas, cartas, sermones y leyes.

Cierto profesor universitario ha dicho lo siguiente: "Creo que el conocimiento de la Biblia sin educación universitaria, es de más valor que la educación universitaria sin el conocimiento de la Biblia." El gran educador argentino Domingo F. Sarmiento expresó: "La lectura de la Biblia echó los cimientos de la educación popular que ha cambiado la faz de las naciones que la poseen."

Hay libros conocidos como obras de mayor circulación, que se venden más que otros, y la Biblia es el primero de ellos.

¿Por qué es la Biblia de tanto valor? Porque nos enseña cómo debemos vivir, y nos muestra cómo llegar a tener un verdadero carácter cristiano. Más importante aún, este libro nos cuenta de Dios, creador de la vida y de toda materia. Presenta el plan divino para despertar fe y amor a Dios en todo ser humano. A través de las páginas de la Biblia leemos cómo Dios mismo vino al mundo por medio de la vida de Jesús. También leemos del poder del amor de Dios manifestado en la crucifixión y resurrección de su Hijo, nuestro Salvador.

La Biblia no es un amuleto ni un objeto que nos traerá buena suerte. El papel, la tinta y la encuadernación no tienen poder. Lo importante de la Biblia es su mensaje de salvación, pues explica lo que una persona, cualquiera que sea su cultura, su raza o su educación, debe hacer para ser salva.

Realiza dos de los siguientes proyectos:

1. Busca tres distintas versiones del Nuevo Testamento y aprende los nombres de los traductores.
2. Aprende tres pasajes bíblicos que tengan como tema la Biblia, por ejemplo: 2 Timoteo 3:16; 2 Pedro 1:21; Hebreos 1:1, 2.
3. Entrevístate con tu pastor, tu maestro de escuela dominical y tus padres, y pregúntales cuál es su versículo bíblico favorito. Aprende de memoria y explica cada uno de esos versículos.

Cumplido

Firma del Consejero

Fecha

LOS PRIMEROS MISIONEROS DE CRISTO

“Hemos hallado al Mesías,” dijo Andrés a su hermano Simón, quien después fue llamado Pedro. Andrés había sido discípulo de Juan el Bautista. Cuando Juan vio a Jesús dijo: “He aquí el Cordero de Dios.” Entonces Andrés y otro discípulo preguntaron a Jesús dónde vivía, y él se los indicó diciendo: “Venid y ved.”

Fueron y vieron dónde moraba y se quedaron con él todo

aquel día. Fue entonces cuando Andrés buscó y halló a su hermano Simón y le participó la maravillosa noticia de que había encontrado a Cristo.

Así Andrés llevó a Simón a conocer a Jesús.

Otros han predicado el arrepentimiento del pecado. Pero como Andrés fue a Simón para llevarlo específicamente a Jesús, le llamamos "el primer misionero de la causa de Cristo".

Casi dos mil años después, Katto, campeón de boxeo de la isla Hokkaido, en Japón, siguió el ejemplo de Andrés: llevó a su hermano Otto a Jesús.

Un día, mientras Katto caminaba por las calles de Murorán, una ciudad porteña muy poblada, llamó su atención un pequeño grupo de personas reunidas cantando y predicando acerca de Cristo. Su curiosidad se despertó y fue hasta el pequeño local donde los creyentes se reunían. Pronto se convirtió a Cristo. En Japón aceptar a Cristo significa dejar muchas cosas. Katto dejó las bebidas alcohólicas, el tabaco y el boxeo.

—Pero, ¿por qué dejar el boxeo? —le preguntó Otto.

Y esa era la pregunta que se hacían todas las personas de la isla Hokkaido.

—Otto, ya no tengo tiempo para boxear. Mi *Sensel* (pastor) y yo nos reunimos todas las noches para hablar a otros de Jesús. Yo quiero vivir para él, pues él murió por mí. Aquí está mi Biblia. Lee conmigo cómo *Watakushino Yesusama* (mi Jesús) murió también por ti.

Como Andrés, Katto llevó a su hermano Otto a Cristo. Una noche en que se predicaba el evangelio en el templo bautista de Murorán entraron los dos hermanos. Cuando se hizo el llamamiento para aquellos que quisieran aceptar a Jesús, el joven hermano respondió. ¡Cuán difícil era imaginar cuál era más feliz, si el hermano que encontró a Cristo, o el que lo llevó a él!

Realiza el siguiente proyecto

Entrevístate con tres hombres de tu iglesia. Procura encontrar a uno que fue llevado a Cristo por su hermano, o viceversa.

Cumplido

Firma del Consejero

Fecha

CÓNOCE Y HAZ OBRA MISIONERA

En Mateo 28:19, 20 Cristo manda: "Id". Si no nos hubiese dejado ese mandato igualmente habríamos de sentirnos constreñidos a compartir con otros nuestro conocimiento de Cristo. Esta actividad misionera se puede llevar a cabo de dos maneras: individualmente, o sea una actividad que realizamos nosotros solos; y en cooperación, una actividad que realizamos con otros.

A continuación encontrarás un relato y un proyecto que te ayudarán a comprender mejor cómo colaboramos con otros en la tarea de compartir a Cristo.

EL PLAN FINANCIERO

Marcelo ayudaba a Eduardo, su hermano mayor, a reparar su automóvil de carrera. Hacía un momento había llegado de la reunión del Capítulo de Embajadores del Rey, donde había estudiado acerca de la obra misionera en África. Había adelantado un poco en el estudio de los pasos y había hecho un trabajo manual. Lo que no había entendido muy bien era el asunto del plan financiero de su iglesia.

—Eduardo, ¿puedes explicarme eso del plan financiero?— preguntó Marcelo.

—No sé —respondió Eduardo mientras engrasaba una pieza de la dirección.

—Lo que pasa —siguió Marcelo—, es que lo hemos estudiado en la reunión de los Embajadores del Rey, pero la verdad es que me resulta muy confuso. ¿Por qué no me dices todo lo que sabes, empezando desde el principio?

—Procuraré hacerlo —sonrió Eduardo—, pero tendrás que escuchar muy atentamente.

—Ah, es que te parece que soy muy tonto. ¿no? ¡Bueno! Si tú aflojaras un poco las conexiones de la dirección sería mejor. El engrasado no solucionará nada en la forma en que lo estás haciendo —le contestó Marcelo.

—¡Bueno! Estamos a mano —concedió Eduardo apoyándose contra la pared y descansando un pie sobre la rueda.

—El plan financiero —comenzó a decir Eduardo—, no es otra cosa que un plan que usamos los bautistas para aportar a

todas las obras que patrocina la convención nacional de iglesias bautistas. Estas, de acuerdo con la votación de sus miembros, dan cierto porcentaje de sus entradas, ya sea quince, veinticinco o treinta por ciento, para ser usado en el plan financiero de la convención.

—¿Quieres decir que cada iglesia decide cuánto va a dar? —preguntó Marcelo, rascándose pensativamente la cabeza.

—Sí, así es exactamente —replicó Eduardo—. Cada iglesia envía su porción de dinero a la tesorería de la convención.

—¿Y qué sucede cuando llega allí el dinero?

—Allí se distribuye según el porcentaje que le corresponde a cada comisión o junta.

—¡Ya me perdi! No entiendo esto de porcentaje y de comisiones —exclamó Marcelo frunciendo la nariz.

Cada año, durante las sesiones de la convención, la asamblea vota para acordar qué porcentaje del dinero que entre le corresponderá a cada comisión, según el trabajo que realiza. Esto se hace hasta completar el cien por ciento, que es, entonces, el total de ofrendas para el plan financiero. Así que, cuando el dinero llega a la convención, se distribuye usándose parte para la obra misionera, parte para el periódico bautista nacional, etcétera. ¿Entiendes ahora?

—Creo que sí —dijo Marcelo—. A ver, déjame que yo te lo diga. Las iglesias dan cierta cantidad de dinero a la convención para que ésta lo distribuya entre todas las obras que patrocina, y ya tiene asignado un porcentaje del total que recibe para cada una de ellas. ¿Correcto?

—¡Correcto! Lo aprendiste mejor de lo que yo esperaba —dijo Eduardo con una sonrisa—. En esencia eso es todo. Es un plan usado por nuestras iglesias bautistas para llevar a cabo el mandato del Señor, "Id", en nuestra nación y en todo el mundo.

Averigua lo siguiente:

1. ¿Qué porcentaje del presupuesto de tu iglesia va a la convención bautista de tu país?
2. ¿Cómo se distribuye el presupuesto en la convención?

Cumplido

Firma del Consejero

Fecha



COMPARTIENDO LA PALABRA DE DIOS

Este material te ayudará a ver cómo puedes tú, personalmente, compartir el conocimiento de Cristo con otros.

Los pasajes bíblicos son la mayor ayuda que puede tener un creyente, siempre que se utilicen con sabiduría. Registran lo que Dios ha hecho para mostrar su amor y ofrecer su perdón. ¿Cómo puede una persona perdida llegar a ser cristiana si no oye la Palabra de Dios y la comprende?

La Biblia es un conjunto de sesenta y seis libros con una sola historia, la historia del amor de Dios y su redención. No es un manual para ser usado, como por ejemplo un libro de primeros auxilios.

El ganador de almas necesita leer toda la Biblia, y especialmente el Nuevo Testamento. El cristiano que no lo hace se verá en serias dificultades cuando desee buscar algún versículo. Mucho se puede aprender leyendo distintas versiones y traducciones. El ganador de almas necesita saber cómo usar ciertos versículos en su trabajo personal. Para usar correctamente estos pasajes debe:

1. Conocer los antecedentes del libro.
2. Saber encontrar el pasaje de la Escritura y aprenderlo de memoria exactamente como aparece en la Biblia.
3. Saber el significado de las palabras y las frases.
4. Explicar estos versículos a un amigo hasta que los comprenda.
5. Usar estos versículos para testificar cuando hubiere oportunidad.

Los siguientes pasajes bíblicos son del libro a los Romanos. Toma tu Biblia y lee cada versículo a medida que estudias su explicación.

El apóstol Pablo durante mucho tiempo había querido ir a visitar a los cristianos de Roma. Cuando encontró que se demoraba su viaje decidió escribirles. Su carta es la Epístola a los Romanos. Esta carta es una cuidadosa explicación del cristianismo.

Los capítulos 1 al 3 de Romanos hablan de los pecados del hombre. En Romanos 3:23 la palabra "pecaron" significa "desobedecieron". La conclusión de Pablo es que todos han desobedecido a Dios y no han hecho lo que él esperaba.

En los tiempos de Pablo había quienes pensaban que se podía llegar a ser hijo de Dios obedeciendo los Diez Mandamientos. Aún ahora hay personas que piensan que "hacer el bien" es lo que significa ser cristiano.

En Romanos 3:20 se destaca que los Diez Mandamientos no fueron dados para reconciliar al hombre con Dios, sino para mostrarles el mal que estaban haciendo. "La ley" es como un espejo. Mírate en un espejo y verás si tu cara está sucia, pero no puedes usar el espejo para limpiártela. De igual manera la ley nos hace ver nuestros pecados; pero observar la ley no nos salvará.

En Romanos 5:8 leemos del gran amor de Dios hacia nosotros y el gran regalo que nos ha hecho. Lee la historia de la crucifixión en Marcos 15. Todo esto sucedió porque Dios nos ama. Esta es la forma en que Dios nos muestra cuán malos son nuestros pecados y cuán bueno es su amor. Nuestra única esperanza de reconciliarnos con Dios es poner nuestra confianza en Cristo.

Romanos 10:9, 10 nos dice cómo una persona desobediente puede llegar a reconciliarse con Dios por medio de Cristo. Veamos que esto se consigue dando dos pasos: creer y confesar. En el Nuevo Testamento "creer" incluye tanto el reconocimiento de la existencia de Cristo como la entrega de nuestra vida a él.

La confesión de Pablo: "Jesús es Señor", la usaron mucho los primeros cristianos. Por medio de esa confesión se reconoce la elevada posición que Cristo tiene como Dios y Señor, tanto

como la posición que le damos en nuestra vida.

El término “salvado” significa que nuestros pecados han sido perdonados, y que la persona comienza a tener una buena relación con Dios.

Comenzando en Romanos 12:1, 2 Pablo describe la forma en que el cristiano ha de vivir. La frase clave es: *Así que*. Estas palabras se refieren a todo lo que Pablo ha escrito antes de este versículo en cuanto a cómo ninguno de nosotros ha obedecido a Dios, cómo no podemos ayudarnos a nosotros mismos, cómo Dios nos amó y envió a Cristo, y cómo aquellos que “creen” en Cristo serán salvos. *Así que*, debemos vivir siguiendo la voluntad de Dios para nuestra vida.

Realiza estos proyectos:

1. Explica a alguien de tu familia por qué fue escrito el libro a los Romanos.
2. Aprende y explica los siguientes versículos: Romanos 3:23; Romanos 3:20; 5:8; 10:9, 10; 12:1, 2.
3. Explica el significado de los siguientes términos usados en los versículos que acabas de aprender de memoria.
 - (1) Romanos 3:23, “pecado”
 - (2) Romanos 3:20, “la ley” (sus propósitos)
 - (3) Romanos 5:8, “Cristo murió por nosotros”
 - (4) Romanos 10:9, 10, “Jesús es el Señor” y “cree”
 - (5) Romanos 12:1, 2, “así que”

Cumplido

Firma del Consejero

Fecha

MI CAPITULO Y YO

Las siguientes actividades te darán una oportunidad de gozar de ricas experiencias en tu iglesia, tu Capítulo y contigo mismo.

1. Pertenece y asiste regularmente a otra organización de la iglesia además de la Orden de los Embajadores del Rey.
2. Participa en dos actividades del Capítulo fuera de las reuniones semanales. Estas incluirán excursiones, deportes, viajes, campamentos y cónclaves.

Actividades varias:

Escoge y realiza ocho de las siguientes actividades:

1. Aprende de memoria Efesios 6:1-3 y conversa con tu Consejero acerca de su significado. Escribe un párrafo acerca de cómo honras a tus padres y por qué debes obedecerlos.
2. Elige un pasatiempo que puedes practicar con tu padre, y en un mes completa por lo menos un proyecto con él.
3. Planea con tus padres un proyecto del que puedan participar y disfrutar todos los miembros de la familia.
4. Aprende de memoria Salmo 122:1. Por medio de un dibujo muestra la ubicación de los bancos, el púlpito, los instrumentos musicales, los asientos del coro y otras cosas de interés que hay en tu templo. Escribe un párrafo sobre el tema de cómo puedes ayudar a otras personas para que se alegren por haber ido a la casa del Señor.
5. Elige diez países donde haya obra misionera bautista. Busca la bandera de cada uno. Dibuja cada bandera en una hoja de papel y coloréala, escribiendo bajo cada una de ellas el nombre del país que representa y qué significado tienen los colores y diseños.
6. Escoge un país donde haya obra misionera bautista y haz una exposición mostrando vestimentas típicas, alimentos, bandera, y objetos típicos del país. En el centro de la exposición construye un pueblecito modelo.
7. Visita una institución o agencia bautista. Escribe datos acerca de tu visita y arregla con tu Consejero para informar de ella en una de las reuniones del Capítulo.
8. Prepara un mapa de tu patria, provincia o estado. Indica la

ubicación de tu iglesia en la región de la asociación con la figura de un templo. Si tu convención tiene oficinas, usa una estrella para marcar su ubicación. Arregla con tu Consejero para exponer tu mapa en la reunión del Capítulo, y para explicar la relación entre la iglesia y la asociación o la convención bautista de tu país.

9. Escribe un relato biográfico de unas 200 palabras de algún líder o pastor bautista que viva o haya vivido en tu provincia o estado. Pide permiso a tu Consejero para leer la biografía en una reunión de tu Capítulo.
10. Aprende el saludo o la promesa a la bandera de tu patria y a la bandera cristiana. Escribe en tus propias palabras por qué todo cristiano debe saber y comprender el significado de estos saludos. Participa en la ceremonia de los saludos con los miembros del Capítulo. Que tu Consejero ponga en seguida la fecha y sus iniciales al completar cada uno de los proyectos.

Número del proyecto

Firma

Fecha en que lo completaste

Número del proyecto	Firma	Fecha en que lo completaste
.....
.....
.....
.....
.....
.....
.....
.....
.....
.....

Certifico que ha completado todos los proyectos y actividades correspondientes al Segundo Paso.

Fecha

Firma del Consejero



TERCER PASO

Ahora estás listo para avanzar hasta el Tercer Paso. Te esperan otras aventuras y actividades al "avanzar en el nombre de Cristo".

EXAMEN

Cumple las pruebas que te pide el examen de este paso.

Investiga la Palabra de Dios

Una historia acerca de Dios te ayudará a conocerlo mejor, y una historia misionera te hará comprender cómo Dios obra en cada uno de nosotros. Lee "Algunas realidades acerca de la Biblia" y "Confundido con dioses."

Conoce y haz obra misionera

Estos proyectos e historias reflejan el espíritu de empresa de los primeros misioneros. Tendrás oportunidad de participar en actividades misioneras.


Mi Capítulo y yo

Cumpliendo este requisito combinarás interesantes actividades de tu Capítulo y tu iglesia. Las Actividades Varias serán un magnífico complemento a tus tareas de avance.

EXAMEN DEL EMBAJADOR

1. Aprende el texto de oro del Tercer Paso y explica su significado. Es Romanos 12:1, 2: "Así que, hermanos, os ruego por las misericordias de Dios, que presentéis vuestros cuerpos en sacrificio vivo, santo, agradable a Dios, que es vuestro culto racional. No os conforméis a este siglo, sino transformaos por medio de la renovación de vuestro entendimiento, para que comprobéis cuál sea la buena voluntad de Dios, agradable y perfecta."
2. Estudia las palabras clave del Embajador como aparecen en seguida, y demuestra, por la forma en que vives, que lo comprendes.

PALABRAS CLAVE DEL BUEN EMBAJADOR



FE

La fe es una poderosa convicción que tenemos de alguna cosa. Una vez que hayas aprendido el significado de la verdad, debes tener la fortaleza suficiente para practicarla.

VIRTUD

Virtud significa una conducta correcta en todos los aspectos de la vida. Debes conducirte con propiedad en todo tiempo. Debes ser justo en el juego siguiendo siempre las reglas.

CONOCIMIENTO

Conocimiento incluye lo que se aprende por experiencia. Supongamos que te vas de pesca. Alguien pone en tu mano una caña, un hilo y un anzuelo y te explica cómo usar estas cosas. Recuerdas luego todas las indicaciones, pero es por la experiencia que aprendes el arte de pescar.

DOMINIO PROPIO

Por medio del dominio propio puedes vencer muchas dificultades. Si se hace necesario que renuncies a algo que aprecias debes mostrar dominio propio y aceptar las cosas como se presentan.

PACIENCIA

Paciencia es el poder que te ayuda a perseverar en un trabajo. Si te ofreces a invitar y conseguir que muchos vayan al campamento, debes cumplir hasta terminar lo que te hayan asignado.

PIEDAD

Piedad incluye respetar a otros como parte de la creación de Dios. No debes burlarte de otros porque sean menos afortunados que tú. Debes mostrar respeto y amistad.

AFECTO FRATERNAL

El afecto fraternal incluye el amor y la consideración que debes sentir hacia tu familia y tus vecinos. Debes estar dispuesto a hacer lo que ellos esperan de ti, en lugar de esperar que ellos hagan lo que tú quieras.

AMOR

El amor incluye a todos los hombres. Significa tener una actitud correcta y buen comportamiento hacia todo ser humano. No debes usar sobrenombres hirientes hacia muchachos de otra raza o de otra clase social.

ALGUNAS REALIDADES ACERCA DE DIOS

Felipe ansiaba saber más acerca de Dios cuando le dijo a Jesús: "Muéstranos el Padre, y nos basta" (Juan 14:8).

Jesús le respondió: "¿Tanto tiempo hace que estoy con vosotros, y no me has conocido, Felipe? El que me ha visto a mí, ha visto al Padre" (Juan 14:9).

No podemos explicar cómo Dios puede tomar la forma de un hombre, pero cuando estudiamos la vida de Cristo vemos claramente que era hombre, pero también era Dios.

Cuando leemos lo que Jesús enseñó acerca del Espíritu Santo y observamos su poder, vemos con claridad que a Dios lo reconocemos entre revelaciones de sí mismo: el Padre, el Hijo y el Espíritu Santo.

Si queremos saber cómo es Dios escuchemos las palabras de Jesús y miremos su vida. En Cristo tenemos a Dios en forma humana entre los hombres, actuando en determinado momento de la historia.

"En el principio creó Dios los cielos y la tierra" (Génesis 1:1). Como Dios es el creador de todas las cosas, toda vida debe pertenecerle. No obstante, Dios no limita la libertad de ningún ser humano, forzando su propia atención sobre él. Él da vida y provee para todas nuestras necesidades, pero espera que nosotros expresemos libremente nuestra gratitud.

Al establecer los principios por los cuales debe vivir el hombre, Dios está simplemente describiendo cómo podemos ser semejantes a él. Dice que el hombre no debe mentir, pues Dios es verdad; dice que el hombre no debe odiar, pues Dios es amor; dice que el hombre no tiene por qué morir eternamente, pues Dios es vida eterna.

Sus reglas no existen para atrapar ni dominar, sino para hacer notar al hombre que, siendo creado a la imagen de Dios, puede sobrevivir y prosperar solamente cuando llega a asemejarse a Dios por medio de la sumisión al Salvador, que fue Dios en la tierra.

Por medio de la Biblia aprendemos acerca de Dios, cuyo poder es ilimitado. Observe en una noche estrellada la belleza, majestad y expansión sin límites del universo creado por Dios.

Por medio de la Biblia aprendemos acerca de Dios, cuyo poder es supremo. Ningún átomo de materia, ningún pensamiento, movimiento o emoción ha existido jamás sin su atención y su consentimiento.

Por medio de la Biblia aprendemos acerca de Dios, quien no está confinado a un tiempo ni a un espacio. El está dondequiera que los hombres puedan llegar. Dios está en todas partes.

Dios es eterno, pues ya vivía antes que hubiese tierra, estrellas o universo, y existirá por toda la eternidad.

Realiza uno de los siguientes proyectos:

1. En el orden en que se encuentran en el primer capítulo de Génesis haz una lista de las cosas creadas por Dios.
2. Menciona tres profetas del Antiguo Testamento, y di qué cualidades del carácter de Dios se revelaron en cada uno de ellos.
3. Haz una lista de todas las cualidades de Dios que puedes descubrir por medio de las enseñanzas de Cristo.

Cumplido

Firma del Consejero

Fecha

CONFUNDIDO CON DIOS

“¡Levántate derecho sobre tus pies!” (Hechos 14:10).

Este sorprendente mandato de Pablo al cojo de Listra dejó admirada a la multitud. La gente, procurando ver al predicador, no podía creer lo que veía. El hombre cojo de nacimiento se puso en pie y caminó.

“Dioses bajo la semejanza de hombres han descendido a nosotros”, gritaban los que habían visto el milagro. A Bernabé lo llamaban Júpiter y a Pablo, Mercurio.

Los paganos, adoradores de muchos dioses, llenaban la calle alabando y adorando a los dos misioneros. Pablo y Bernabé, que habían sido apedreados en la ciudad de la cual venían, se sorprendieron muchísimo. Cuando el sacerdote de Júpiter trajo toros y guirnaldas queriendo ofrecerles un sacrificio, Bernabé y Pablo se lanzaron en medio de la multitud rogando a todos que los escuchasen, diciendo:

“Varones, ¿por qué hacéis esto? Nosotros también somos hombres semejantes a vosotros, que os anunciamos que de estas

vanidades os convirtáis al Dios vivo, que hizo el cielo y la tierra, el mar, y todo lo que en ellos hay.”

Un acontecimiento similar ocurrió 1900 años después.

Seis meses después que el Dr. E. P. Doshier llegara a Nigeria, la señorita Hattie Gardner, otra misionera, llegó con dos pacientes al hospital bautista de Shaki. Eran dos muchachos de la tribu Fulamis, de una aldea en la selva, que se habían fracturado unos huesos de las piernas. Al llegar a enseñar al pueblecito, como muchas veces solía hacerlo, la señorita Gardner ayudó a los muchachos poniéndolos en su jeep y llevándolos al hospital con tanta prisa que a los muchachos les pareció un milagro.

Al pasar las semanas ambos respondían perfectamente al cuidado médico moderno. Nuevamente podían caminar. Primero lo hicieron con muletas y luego sin ellas.

Un grupo de nativos alborozados les dio la bienvenida cuando regresaron a su hogar, sanos y sonrientes, acompañados por el doctor Doshier. Como los nativos habían visto láminas de Jesús curando a un cojo, al ver a sus amigos sanos confundieron al doctor con Jesús.

“¡Yesu!”, exclamaban reverentemente, inclinándose hasta el suelo frente al sorprendido misionero.

Muy humillado por esta experiencia, y pensando que este error podría repetirse, el doctor Doshier les enseñó que “solamente Dios posee el poder de curar”. Como Pablo podía decir: “Os anunciamos que de estas vanidades os convirtáis al Dios vivo.”

Realiza uno de estos proyectos:

1. Estudia acerca de los dioses griegos que adoraban los habitantes de Listra, especialmente el dios Júpiter.
2. Escribe una dramatización de la curación del cojo de Listra, dirige sus ensayos y preséntala en una reunión. Otro grupo podría presentar la dramatización de la historia de los muchachos de Africa.

Cumplido

Cumplido

Firma del Consejero

Fecha

CONOCE Y HAZ OBRA MISIONERA

Cristo instó a sus discípulos a que fuesen primero al lugar donde vivían. No podemos ser testigos de Cristo allende los mares, a menos que seamos testigos primeramente en nuestra propia patria.

Realiza los siguientes proyectos:

1. Escribe en 300 palabras la historia de cómo los bautistas llegaron a tu país y comenzaron a predicar allí el evangelio. Incluye los siguientes datos: nombre del primer misionero, fecha del comienzo de la obra, sede de la misma, su extensión durante los primeros años.
2. Estudia acerca de la extensión de la obra evangélica en la actualidad en tu patria. Haz una gráfica mostrando el número de iglesias, miembros y pastores. Menciona las demás instituciones bautistas de tu país, por ejemplo, seminario, hogar infantil, etcétera.

Cumplido

Firma del Consejero

Fecha

COMPARTIENDO LA PALABRA DE DIOS

No existe literatura que contenga tan asombrosas experiencias ni afirmaciones tan dinámicas como los Evangelios de Mateo, Marcos, Lucas, Juan y el libro de los Hechos. Estos escritos inspirados contienen tantas experiencias como para llenarnos de profunda emoción; y tantos desafíos como para instarnos a seguir a Cristo.

Selecciona un pasaje de esta parte de la Biblia, léelo varias veces en voz alta; luego medita en sus lecciones y deja que ellas te inspiren.

Siempre lee la Biblia como si hubiera sido escrita especialmente para ti.

1. Lee los cinco primeros libros del Nuevo Testamento íntegramente, y lleva un registro diario de tu lectura. Pídele una entrevista a tu pastor para que comparta contigo sus conocimientos de estos libros. También puedes pedirle que te cuente cómo los usa en su ministerio, y que te dé sugerencias provechosas de cómo y cuándo puedes usar ciertos versículos.
2. Con tu pastor repasa el material de "Compartiendo La Palabra de Dios", Segundo Paso, que tuviste que aprender, y conversa con él acerca de dicho material y cómo lo puedes utilizar. Si el pastor te lo sugiere también puedes cumplir haciendo este proyecto con algún diácono. Toda persona puede usar estos versículos aunque no sean aventajados estudiantes de la Biblia.

Al usar el Nuevo Testamento, si dejamos que nuestro amigo inconverso sea el que lea los versículos, él comprenderá mejor que no somos nosotros, sino que es Dios quien le habla. También Dios ha prometido bendecir su palabra, y el Espíritu Santo traerá convicción sobre el corazón de tu amigo inconverso por medio de la Biblia y la oración.

3. Demuestra cómo usar este material para dar testimonio ante un amigo que no es creyente.

Cumplido

Firma del Consejero

Fecha

MI CAPITULO Y YO

1. Participa en una actividad misionera de tu iglesia, por ejemplo, una Escuela Bíblica de Vacaciones en un anexo (misión).
2. Encárgate de una parte del programa en tres reuniones del Capítulo. Esto debe incluir hacer planes y dirigir.

Actividades varias:

Escoge y realiza ocho de las siguientes actividades:

1. Copia el escudo de los Embajadores del Rey.
2. ¿Conoces bien a tu pastor? Simula que eres reportero: procura tener una entrevista con él, luego escribe unas 150 palabras acerca de su vida. Permite a tu pastor que lea lo escrito.

3. Visita a otra iglesia bautista y escribe un párrafo acerca de lo que más te impresionó.
4. ¿Ha salido de tu iglesia un miembro que ahora se dedica totalmente a la obra del Señor? Si es así, escríbele una carta pidiéndole te cuente acerca de su trabajo. Luego que recibas respuesta, pide permiso para leerla en una reunión del Capítulo.
5. Consigue una copia del presupuesto de tu iglesia para este año. Después de estudiarlo haz lo siguiente:
 - (1) Prepara una lista de toda las partidas que tienen que ver con la evangelización y misiones (puedes consultar con tu pastor).
 - (2) Resta esa suma del total del presupuesto.
 - (3) Explica ante un grupo de la iglesia lo que significan las distintas cantidades.
6. Escribe unas biografías de 300 palabras cada una acerca de tres misioneros. Pide permiso para leerlas ante un grupo de adultos.
7. Lee la biografía del misionero cuyo nombre lleva el Capítulo. Escribe una composición explicando tres formas en que te gustaría imitarlo.
8. Lee un libro de biografías misioneras y luego relata ante tu Capítulo el incidente de una de ellas que más te haya impresionado.
9. Escribe una redacción de 200 palabras diciendo quién era Guillermo Carey.
10. Estudia los requisitos que debe cumplir un ciudadano extranjero para llegar a ser ciudadano de tu país. Pide a tu Consejero permiso para explicar estos requisitos a los miembros del Capítulo durante una de las reuniones.
11. Estudia la vida del patriota que más se haya destacado en defender la libertad religiosa en la historia de tu patria. Prepara un informe escrito de unas 200 palabras, explicando por qué fue importante en la historia de tu nación.
12. Prepara una carpeta mostrando, por medio de dibujos o láminas, la historia de la bandera nacional. En la carpeta explica por qué y cómo cada ciudadano de tu patria debe mostrar respeto a la bandera.
13. Construye una "balanza de ciudadanía". Con pequeños

bloques representando "derechos del ciudadano" y otros representando "deberes del ciudadano" demuestra frente al Capítulo cómo los "derechos" deben estar equilibrados con las "responsabilidades".

14. Durante un mes recorta artículos de los periódicos que tienen que ver con la libertad religiosa en tu país y en el extranjero. Prepara una carpeta con los recortes.

Pide a tu Consejero que firme y ponga la fecha de cada proyecto a medida que los cumplas.

Número del proyecto

Firma

Fecha en que lo hizo

.....
.....
.....
.....
.....
.....
.....
.....
.....
.....

Cumplido

Firma del Consejero

Fecha

Certifico que el Embajador
 ha completado todos los proyectos y actividades correspondientes al Tercer Paso.

Fecha

Firma del Consejero



CUARTO PASO

Ahora que has completado los requisitos del Tercer Paso, ya puedes dedicarte a la tarea de alcanzar el Cuarto Paso. A medida que avanzas, irás aprendiendo grandes verdades que te serán de utilidad y bendición durante toda tu vida.

Examen

Cumple las pruebas que te pide el examen de este Cuarto Paso.

Investiga la Palabra de Dios

Cristo es el centro de nuestra fe y el fundamento de todas nuestras actividades. Lee los relatos, "Algunas realidades acerca de Jesús" y "Un joven y su tarea" y haz los proyectos correspondientes.

Conoce y haz obra misionera

El relato, "Junto a una pàrva de heno," y las actividades sugeridas en "Compartiendo la Palabra de Dios" te impulsarán a ser testigos de Cristo.

Las historias y actividades de la página 86 te mostrarán e impulsarán a ser testigos de Cristo.

Mi Capítulo y yo

Tus habilidades como Embajador deben mejorar al llevar a cabo las actividades sugeridas en esta sección.

E X A M E N

1. Aprende el Texto de Oro del Cuarto Paso y explica su significado. Es Filipenses 3:14.
2. Estudia las palabras clave del buen Embajador y demuestra por tu conducta que las comprendes.

PALABRAS CLAVE DEL BUEN EMBAJADOR

FE

Fe incluye ser fiel. Es una característica de las personas de quienes podemos depender. Si prometes a un compañero estar presente en la reunión de Embajadores del Rey, no debes faltar, a menos que sea por una razón de fuerza mayor. Debes ser fiel en tu trabajo.

VIRTUD

La virtud incluye fortaleza moral. Es el antónimo de debilidad moral. Es la fortaleza moral lo que precisa una persona para pelear contra Satanás. La fortaleza moral te ayuda a vencer la tentación como debe hacerlo un soldado de Jesucristo. Cuando Satanás te tienta debes ejercitar fuerza moral y negarte a ceder.

CONOCIMIENTO

El conocimiento tiene que ver con sabiduría. Sabiduría es más que el cúmulo de cosas aprendidas. Une las cosas aprendidas y la experiencia y el resultado será una base que te ayudará a decidir sabiamente en toda circunstancia. Adquieres sabiduría al leer la Biblia y al probar en tu vida diaria las verdades que aprendes.

DOMINIO PROPIO

Significa controlar tus impulsos y deseos físicos y mentales. Debes saber que tu cuerpo y tu mente han de mantenerse limpios y saludables. Tal vez quieres fumar. Este es un hábito indeseable que dañará tu crecimiento y desarrollo.

PACIENCIA

Paciencia también implica constancia. Constancia es cualidad de una persona que sabe defender sus convicciones, sin acomodarlas a cualquier circunstancia. Es la cualidad que ayudó a José a hacer frente a la envidia, los celos y la tentación.

PIEDAD

Piedad incluye reverencia. Si eres reverente tendrás una actitud de respeto y de amor hacia Dios. Si eres reverente hacia Dios escucharás y participarás de los cultos de tu iglesia.

AFECTO FRATERNAL

Afecto fraternal abarca el amor y el afecto que los miembros de la iglesia sienten unos por otros. Esto requiere buena disposición para evitar una actitud o práctica que pueda perturbar la unidad y la fraternidad del grupo. Como miembro de tu iglesia no planees una actividad que se interponga al programa de la iglesia.

AMOR

Amor verdadero es el que tenía Cristo por el mundo cuando dio su vida en la cruz. Quizás Cristo no te pedirá que mueras por él como le pidió al apóstol Jacobo, pero con toda seguridad te pedirá que vivas para él como le pidió al apóstol Pedro.



ALGUNAS REALIDADES ACERCA DE JESUS

Mucho es lo que debes llegar a saber acerca de Jesús. Durante muchos años la pequeña nación de Palestina había sufrido bajo la mano de hierro de los conquistadores romanos. Las gentes clamaban a Dios y esperaban constantemente la venida del Mesías.

Un día, la noticia corrió como reguero de pólvora por el pequeño país: "Ha venido el Mesías." Había un joven de Galilea que estaba realizando hechos asombrosos. Sanaba los enfermos, daba de comer a los hambrientos y resucitaba a los muertos. Dondequiera que iba, grandes multitudes se juntaban a su alrededor. Venían a ver alguna señal o algún milagro; luego tornaban a sus hogares maravillados por sus palabras llenas de sabiduría.

Pensaban que realmente tal hombre podría formar un ejército y ganar la independencia venciendo a los romanos. ¡Luego lo coronarían rey y el trono de David quedaría restaurado!

Muchos dejaban sus trabajos para escuchar el tono compasivo de la voz de Jesús y para maravillarse de la sabiduría de sus palabras. Hablaba de Dios, el Padre celestial, como si uno pudiese hablar íntimamente con él. Describió una nueva fraternidad entre los hombres por medio de la cual se olvidarían las diferencias sociales, y estarían unidos en el amor de Jesús y el servicio a Dios por medio del servicio a la humanidad.

Jesús pidió a sus discípulos que creyeran en él y que probaran con esa aceptación su disposición a acatar los planes de Dios para ellos.

Los fariseos comenzaron a temer que los romanos desconfiaran de un caudillo tan popular, y estaban sumamente irritados, ante el hecho de que enseñaba a las gentes que Dios es un Dios de amor y perdonador, en lugar de severo juez. Los caudillos judíos se pusieron furiosos cuando alegó ser el Hijo de Dios.

Al aumentar el odio Jesús preparó a sus discípulos para su muerte, enseñándoles que ésta era la forma en que Dios revelaba su amor por la humanidad. Para sus discípulos esto era difícil de comprender, sencillamente no podían convencerse de que Cristo había de morir.

Luego de la farsa que fue el juicio Jesús fue azotado y sufrió la muerte de un criminal en una cruz de madera. Los discípulos pensaban que había sido vencido. La esperanza de un nuevo reino judío desapareció.

Cuando Jesús cumplió su propia profecía y se levantó de los muertos ellos respondieron con gozo y entusiasmo. La fe cristiana se extendió en menos de cien años por todo el mundo conocido.

¡Quién podía dejar de compartir el mensaje de que Dios ama a toda persona, de toda raza y nación, y que desea contarlas como sus propios hijos y como ciudadanos de su reino. A todos se les debía contar cómo es el Padre celestial. Y esto podía saberse solamente cuando todos los hombres hubieran comprendido y amado a su Hijo el Salvador.

Mientras los judíos se sentían defraudados porque Jesús no estableció un reino terrenal, aquellos que le aceptaron encontraron el reino celestial.

Jesús dejó dos símbolos dramáticos para enseñarnos la verdad central de su obra en la tierra: por medio del bautismo el nuevo creyente es sumergido en el agua y levantado nuevamente para simbolizar la muerte, el entierro y la resurrección de Jesús. En la Santa Cena los elementos del vino y del pan muestran o simbolizan que Jesús dio su cuerpo para ser crucificado, demostrando el amor de Dios por la humanidad. Ambos son símbolos de la verdad central de la sacrificada pero victoriosa muerte de Cristo.

Realiza estos proyectos:

1. Busca en tu Biblia y lee la "historia de la primera Navidad", el nacimiento de Jesús.
2. Aprende el versículo que describe el desarrollo y crecimiento de Jesús (Lucas 2:52).
3. Estudia una de las parábolas de Jesús y explica su significado espiritual.

Cumplido

Firma del Consejero

Fecha

UN JOVEN Y SU TAREA

A Pablo le habían dado muy buenas referencias del joven Timoteo. Era el hijo de una mujer piadosa, y desde niño le habían enseñado las Escrituras. Pablo pidió a Timoteo que se uniese al grupo de misioneros viajeros y éste aceptó.

Viajaban de ciudad en ciudad visitando las iglesias organizadas por Pablo en viajes anteriores, y organizando otras. Timoteo no tardó en convertirse en el colaborador más apreciado de Pablo.

A los cristianos de Tesalónica Timoteo les llevó consuelo y esperanza durante la persecución. Al ser organizada esta iglesia en la ciudad, Pablo, Timoteo y otros habían sido echados de la sinagoga y de la ciudad. Pero no fracasaron; dejaron atrás creyentes que continuaron trabajando como iglesia. Sabiendo que ellos todavía sufrían persecución Timoteo regresó para ayudarles.

Cuando regresó, le llevó a Pablo buenos informes sobre Tesalónica, manifestándole que los creyentes se mantenían firmes en su fe y que deseaban verlo.

En Corinto, una ciudad llena de pecado, la fe de los cristianos se había debilitado y la iglesia estaba a punto de dividirse. Pablo, que estaba en ese tiempo ocupado en Efeso, no podía ir. Entonces les escribió diciéndoles que en su lugar enviaría a Timoteo para ayudarles.

Timoteo ayudó a muchas iglesias a resolver sus problemas. En sus últimos años, su trabajo fue muy similar al de un "misionero de distrito". Vivía en Efeso y cooperaba con todas las iglesias de esa región de Asia Menor.

En Guatemala, en el año 1947 se necesitaba un joven como Timoteo.

La Convención Bautista precisaba que alguien ayudase a las iglesias. Al buscar un joven capaz, fuerte en su fe, consagrado y con buena preparación, dieron con José Estrada.

"José", le dijeron los obreros de la Convención, "necesitamos un joven que visite a nuestras iglesias para ayudarles en lo que ellas necesiten".

José Estrada vio que se le ofrecía una maravillosa oportunidad de servicio y aceptó la tarea. Las iglesias que necesitaban

orientación para ganar personas nuevas, la recibían de José. Sin pérdida de tiempo organizaba campañas y reuniones de avivamiento, llevando a las congregaciones por los primeros pasos de crecimiento. Se le presentaron muchas oportunidades de enseñar a los fieles cómo ganar almas para Cristo.

Cuando una iglesia tenía algún problema en su organización, le pedía ayuda. En breve lapso José estaba en medio de ellos enseñando y aconsejando a los miembros de la iglesia. Nada podía detener a José cuando se le necesitaba. Algunos lugares sólo podían visitarse yendo a pie; entonces, ¡caminando iba él! Listo para el servicio activo donde fuera que se le necesitara, José Estrada cumplió un notable ministerio que nos recuerda mucho al de Timoteo.

Realiza los siguientes proyectos:

1. Haz un rollo que contenga Deuteronomio 6:4, 5. Estos versículos son algunos de los que se usaban en la enseñanza religiosa de los niños en los devotos hogares hebreos.
2. En un mapa señala dos ciudades visitadas por Timoteo que se han mencionado en esta historia.

JUNTO A UNA PARVA DE HENO

Corría el año 1806. Un grupo de la Universidad Williams, en Massachusetts, Estados Unidos, tenía la buena costumbre de reunirse todas las tardes en un monte cercano al colegio para estudiar y orar. Comenzó a preocuparles la idea de que alguien debería llevar el evangelio a los paganos. Hasta esa fecha ninguna denominación en América se preocupaba de enviar misioneros. Los muchachos habían oído algo de Guillermo Carey, hoy conocido como "el padre de las misiones modernas", quien había ido de Inglaterra a la India para predicar el evangelio. Un día hablaron de Carey y decidieron que al día siguiente se reunirían con el siguiente propósito: Estudiar la Biblia con el fin de llegar a alguna conclusión acerca de lo que ellos deberían hacer como creyentes.

Al día siguiente el cielo amenazaba lluvia y sólo cinco de los muchachos acudieron a la cita. Al reunirse comenzó a llover, y entonces buscaron refugio junto a una parva de heno en un campo cercano. Junto a la parva, leyendo sus Biblias y orando,

llegaron a la conclusión de que Dios anhela que todos los cristianos hagan todo lo posible para extender el evangelio a toda raza y nación. “Pero, ¿qué podemos hacer nosotros?” pensaban. No nos extraña saber que se les ocurriera la idea de organizar una sociedad para difundir esta idea. Sería una organización secreta hasta que estuviese bien cimentada, pues no sabían cómo reaccionarían los demás cristianos de aquel lugar en aquella época.

¿Debían quedarse en su patria y enviar a otros, o debían ellos partir como misioneros? Decidieron que por medio de la oración cada uno podría encontrar la voluntad de Dios para su vida. Pero ¿cómo podrían enviar misioneros sin tener fondos? Decidieron imprimir y distribuir sermones misioneros. Levantarían ofrendas donde fuese posible, y ellos mismos darían sus ofrendas para aquel día cuando estuviesen listos para ir como misioneros.

Para el año 1810 la sociedad había crecido. El tiempo había llegado para ampliar y dar a conocer sus planes. En una reunión de la Asociación de Iglesias Congregacionales presentaron una petición, firmada por varios de ellos, de que fuesen enviados misioneros a Asia.

El que presentó la petición se llamaba Adoniram Judson. El pedido fue concedido y fue Judson uno de los nombrados para ir como misionero al Oriente. El último paso fue dado dos años más tarde, en febrero de 1812. Cinco jóvenes, cuatro de ellos con sus esposas, se embarcaron para la India.

Estos no eran los mismos que seis años antes habían orado unidos junto a una parva de heno, mientras se desencadenaba a su alrededor una violenta tormenta de verano. Tampoco eran bautistas, aunque dos de ellos luego llegaron a serlo. Estos fueron los primeros misioneros que salieron del continente americano para contar la historia de Cristo en tierras lejanas.

Miles han seguido su ejemplo, y todo empezó junto a una parva de heno.

Compartiendo la Palabra de Dios

Sabio fue el que dijo: “Cuando nos proponemos dominar la Biblia, ella nos domina a nosotros.”

Cuando la leemos, estudiamos y aprendemos de memoria

algunos pasajes, ella llena nuestro espíritu de divino aliento, y nos ayuda a ser mejores cristianos.

Un padre dijo cierta vez a su hijo que no descuidara sus estudios; pero que si tenía que elegir escogiera leer primero la Biblia.

1. Manteniendo un registro diario, lee los últimos veintidós libros del Nuevo Testamento. La mayoría de los ganadores de almas comienzan a dar testimonio solamente cuando son adultos. ¡Esto no debe ser así! Los ganadores de almas adultos te pueden decir que hubiesen deseado que alguien los animase a dedicarse a esta importante tarea durante su adolescencia.

Cierto niño creyente falleció a los trece años de edad. Aunque sólo vivió trece años, el pastor calculó que el muchacho había ganado más de sesenta niños y niñas para Cristo.

2. Junto con tu pastor haz una visita con el fin de ganar a una persona para Cristo.

Cumplido

Firma del Consejero

Fecha

MI CAPITULO Y YO

Descubrirás nuevos dones al realizar las actividades varias y las del Capítulo que aquí se te sugieren.

1. Sirve fielmente como oficial de una organización de tu iglesia por un periodo no menor de tres meses.
2. Toma a tu cargo una reunión completa de tu Capítulo, incluyendo planear y dirigir todas las actividades.

Actividades varias:

Escoge y realiza ocho de estas quince actividades.

1. Dibuja un plano del bautisterio de tu iglesia, indicando sus dimensiones.
 - (1) Averigua qué cantidad de agua se precisa para llenar el bautisterio.
 - (2) En el informe anual de la iglesia averigua cuántos bautismos se realizaron durante el último año.
2. Ayuda a dar publicidad en tu comunidad a dos eventos de tu iglesia. Dile a tu pastor que quieres repartir folletos o volantes para hacer propaganda de dos distintas activida-

- des. Una podría ser una serie de evangelización, y la otra una Escuela Bíblica de Vacaciones.
3. Consigue permiso y ayuda a hermostrar los jardines del templo.
 4. Pide permiso a tu pastor para grabar el culto del domingo por la mañana. Consigue una máquina grabadora y luego de grabarlo pásalo en el hogar de algún miembro enfermo o imposibilitado para asistir a los cultos.
 5. Averigua la venta de bebidas alcohólicas y cuántos negocios las expenden. Si vives en una ciudad grande, elige un área pequeña cerca de tu hogar. Luego recorta quince anuncios de licores de revistas y periódicos y colócalos en cartulina. En otra cartulina coloca quince recortes diarios que cuenten crímenes o accidentes ocurridos como consecuencia de que sus protagonistas estaban bajo la influencia del alcohol. Pídele a tu Consejero que te permita mostrar tus carteles, e informar acerca del número de lugares donde se venden bebidas alcohólicas.
 6. Averigua cuánto dinero se gasta en estas bebidas en tu comunidad, y muestra cuánto bien se haría con este dinero si pudiese ser usado para recreación sana, templos, hospitales, etcétera.
 7. Investiga qué se hace a favor de los ciegos. Busca el nombre de una persona ciega y visítala. Ponte a su disposición para cumplir con cualquier servicio que le puedas prestar.
 8. Escribe una composición de unas 200 palabras explicando quién era Adoniram Judson.
 9. Haz un informe sobre el siguiente tema: "Cómo participa mi Capítulo en las misiones mundiales."
 10. Prepara una carpeta que muestre los tipos de obras que hace la Junta Misionera de tu país. La revista nacional será de valiosa ayuda.
 11. Aprende tres juegos cada uno de una nación distinta. Pide permiso a tu Consejero para enseñar dichos juegos a los miembros del Capítulo.
 12. De una biblioteca saca un libro que contenga costumbres navideñas. Prepara un informe sobre cómo se celebra la Navidad en otros países (no incluir el propio).

- 13. Aprende diez frases de cortesia en la lengua de un país donde hay obra bautista.
- 14. Prepara un informe de 200 palabras sobre el tema: “Por qué participo en la ofrenda y el programa de la Semana (o Día) de Oración por la obra misionera mundial.” Presenta tu informe ante un grupo de adultos.
- 15. Prepara una carpeta mostrando tres tipos de trabajos misioneros que realizan los bautistas alrededor del mundo.
Que tu Consejero firme las líneas siguientes cuando hayas completado un proyecto.

Número del proyecto

Fecha

Firma

Firma del Consejero

Fecha

Certifico que _____ ha
completado todos los proyectos y actividades correspondientes
al Cuarto Paso.

Fecha

Firma del Consejero

TRABAJOS PRACTICOS

Desde este momento puedes elegir qué Paso darás. A continuación encontrarás cuatro secciones de Trabajos Prácticos y debes elegir uno de los cuatro:

INSTRUCCION CIVICA

○

VIDA AL AIRE LIBRE

○

TRABAJOS MANUALES

○

DEPORTES

INSTRUCCION CIVICA

Para dar este Paso debes cumplir seis requisitos:

1. En tu comunidad

- Visitar una organización cívica cuyo propósito es servir a la comunidad. Da a tu Capítulo un informe de la visita.
- Aprende lo siguiente acerca de la asociación de iglesias bautistas a la cual pertenece tu iglesia: su nombre, propósito, por qué es necesaria y el nombre del presidente.

2. En el mundo entero

Conoce y relata lo siguiente acerca del mundo: tamaño de la tierra, población mundial, total de cristianos y cuatro religiones no cristianas.

3. Trabajo manual

Realiza cuatro trabajos manuales que ilustren las viviendas o medios de transportes típicos de países donde hay obra bautista.

4. Recreación

Aprende y dirige en el Capítulo tres juegos típicos de países donde hay obra misionera bautista.

5. Historia misionera

Aprende y relata a tu Capítulo una historia misionera.

6. Actividades varias

Realiza siete actividades varias que no hayas hecho todavía, y que encontrarás en la sección "Actividades Varias" de los Grados y Pasos anteriores.

AL CUMPLIR ESTOS TRABAJOS PRACTICOS HABRAS TERMINADO LOS PASOS REQUERIDOS PARA

SER RECONOCIDO COMO EMBAJADOR

Certifico que _____, habiendo elegido los Trabajos Prácticos "Instrucción Cívica" ha cumplido en su totalidad los proyectos y actividades requeridos, por lo que ha completado el Grado de Embajador.

Fecha _____

Firma del Consejero _____

VIDA AL AIRE LIBRE

Para dar este Paso debes cumplir estos seis requisitos:

1. Construye, coloca y cuida dos refugios para animalitos. Puede ser una casita para pájaros con un comedero, o una caja para nido (de conejo, gallinas, etcétera) y comedero. Cuida y pon alimento en ellos durante un mes.
2. Aprende las reglas básicas de primeros auxilios. Muestra que sabes qué hacer en caso de una cortadura, una contusión, y estado de *shock*, y que conoces los últimos métodos de respiración artificial.
3. Participa en un campamento con el Capítulo, y construye tres cosas útiles en un campamento, usando soga, hacha y cuchillo.
4. Planea y dirige dos juegos al aire libre típicos de pueblos donde hay obra bautista.
5. Escoge dos clases de personas o dos tribus entre quienes hay obra bautista, y relata a tu capítulo: (1) su vivienda y medios de transporte, (2) su necesidad de Cristo y qué se está haciendo para tratar de suplir esa necesidad y (3) si la hay, su contribución a nuestra propia cultura.
6. Realiza siete Actividades Varias que no hayas hecho todavía y que encontrarás en la sección "Actividades Varias" de los Grados y Pasos anteriores.

También escoge y realiza dos de las siguientes:

- (1) En una excursión de pesca, o en la visita a un acuario, o por láminas, aprende a reconocer 5 variedades de peces comunes en las aguas de la región donde vives.
- (2) En una excursión identifica 5 variedades de pájaros.

Confecciona una carpeta con láminas y los nombres y características de cada variedad identificada.

- (3) Estudia los anillos en un tronco o rama. Calcula la edad del árbol en el momento que fue cortado, y haz un croquis que muestre cuáles fueron los años de sequía y cuáles los de abundante lluvia en su historia.

AL CUMPLIR ESTOS TRABAJOS PRACTICOS HABRAS TERMINADO LOS PASOS REQUERIDOS PARA SER RECONOCIDO COMO EMBAJADOR.

Certifico que habiendo elegido los Trabajos Prácticos "Vida al aire libre", ha cumplido en su totalidad los proyectos y actividades requeridos, por lo que ha completado el Grado de Embajador.

.....
Fecha

.....
Firma del Consejero

TRABAJOS MANUALES

Para dar este Paso debes cumplir estos seis requisitos:

1. Construye algún objeto útil, que demuestre tu habilidad para trabajos manuales, en cuero, madera, mimbre, mosaico o metal.
2. De un tamaño no menor de 50 x 50 centímetros dibuja un mapa de Palestina de los tiempos de Jesús, marcando las provincias principales y por lo menos 10 ciudades donde enseñó y predicó Jesús.
3. En una reunión del Capítulo construye cinco artículos para el equipo de campamento, que sean prácticos para llevar cuando salen en un campamento.
4. Construye dos mesas para juegos que puedan ser usadas por tu Capítulo.
5. Completa dos trabajos manuales que ilustren los trabajos manuales que realizan los muchachos de otros países.
6. Realiza siete actividades varias que no hayas hecho todavía y que encontrarás en la sección "Actividades Varias" de los Grados y Pasos anteriores.

También realiza las siguientes actividades:

- (1) Lee 10 páginas sobre la historia y los pasos básicos en la construcción de azulejos de cerámica. (a) Conoce por lo

menos ocho materiales que se pueden utilizar en el diseño de azulejos. (b) Sobre un azulejo de cerámica escribe la dirección de tu casa. (c) Usando una base cuadrada y un azulejo cuadrado, construye un posa-fuente de diseño original. (d) En cerámica haz un mapa del hemisferio sur (América). (e) Pinta de un color los países que tienen más de 20 iglesias bautistas, y de otro color los que tienen menos.

- (2) Lee 10 páginas acerca de la historia del tejido de canastos. Menciona las herramientas necesarias para trabajar con mimbre. Aprende y muestra dos maneras de asegurar los rayos debajo de la base. Teje una bandeja para pan usando una base ovalada. Teje otra bandeja para regalar a tu mamá.
- (3) Nombra cuatro clases de cuero usadas en la industria. Identifica seis herramientas que se usan en el trabajo con cuero. En un pedazo de cuero practica el uso de las herramientas básicas. Haz un pequeño objeto en cuero que requiera el uso de algunas herramientas. En repujado marca el emblema de los Embajadores del Rey sobre una billetera. Escribe y presenta una charla de cinco minutos explicando el uso del cuero en la industria. Menciona por lo menos 20 objetos hechos de cuero.

AL CUMPLIR ESTOS TRABAJOS PRACTICOS HABRAS TERMINADO LOS PASOS REQUERIDOS PARA SER RECONOCIDO COMO EMBAJADOR.

Certifico que _____, habiendo elegido los Trabajos Prácticos "Manuales", ha cumplido en su totalidad los proyectos y actividades requeridos, por lo que ha completado el Grado de Embajador.

.....
Fecha

.....
Firma del Consejero

DEPORTES

Para dar este Paso debes cumplir estos seis requisitos:

1. Debes poder hacer 8 de los 10 requisitos mencionados en la lista "Pruebas de Aptitud Física," que se encuentra al final de la sección del Grado de Embajador.
2. Demuestra tu habilidad en jugar bien un deporte. Puede ser fútbol, básquetbol, etcétera.

3. Debes saber y demostrar en una reunión del Capítulo tres juegos de competencia aptos para ser usados en alguna excursión del Capítulo, por ejemplo, atar nudos, carreras, hacer fogatas, o juegos relacionados con la naturaleza.
4. Haz un artículo de equipo deportivo para ser utilizado por tu Capítulo.
5. Cuenta cómo puede ser testigo de Cristo el integrante de un equipo atlético.
6. Realiza siete Actividades Varias que no hayas hecho todavía y que encontrarás en la sección, "Actividades Varias" de los Grados y Pasos anteriores.

Además, escoge y realiza 6 de las siguientes:

- (1) Practica diariamente, por dos semanas, o más, un deporte individual.
- (2) Pertenece a un equipo deportivo de tu Capítulo o de tu escuela.
- (3) Escoge y aprende todas las reglas oficiales del mismo y organiza un campeonato entre tu Capítulo y otro.
- (4) Ayuda a preparar un equipo deportivo permanente para tu Capítulo.
- (5) Con los demás muchachos de tu Capítulo escribe una lista de reglas de seguridad que deben ser observadas en el juego.
- (6) Recorre a pie, solo o con otro Embajador, una distancia no menos de 24 kilómetros en 24 horas. Debes llevar a cabo cualquier instrucción dada por el Consejero, como cosas que observar durante la ruta.
- (7) Conoce la posición de las arterias y venas principales, y aprende a detener una hemorragia externa.
- (8) Debes saber prestar los primeros auxilios en casos de fracturas y luxaciones.
- (9) Debes seguir una pista de un kilómetro en 30 minutos, trazada en su mayoría con signos naturales.
- (10) Conoce y presenta a tu Capítulo las normas o reglas de salud y seguridad que deben cumplir los integrantes de un equipo deportivo nacional.

AL CUMPLIR ESTOS TRABAJOS PRACTICOS HABRAS TERMINADO LOS PASOS REQUERIDOS PARA SER RECONOCIDO COMO EMBAJADOR.

Certifico que habiendo elegido los Trabajos Prácticos "Deportes", ha cumplido en su totalidad los proyectos y actividades requeridos, por lo que ha completado el Grado de Embajador.

.....
Fecha

.....
Firma del Consejero

PRUEBAS DE APTITUD FISICA

1. Corre 100 metros en 20 segundos o menos.
2. Nada por lo menos 50 metros en agua donde no hagas pie.
3. Da dos vueltas sobre manos y pies quedando luego parado.
4. Tira una pelota a una distancia de 50 metros.
5. Con los pies en el suelo ponte de rodillas manteniendo la espalda derecha.
6. Párate de cabeza, balanceando el cuerpo con las manos durante 10 segundos.
7. De pie, salta una distancia equivalente a tu altura.
8. Tomando una barra con las manos sube seis veces sin tocar el suelo ni balancear el cuerpo.
9. Desde un trampolín bajo zambúlete usando técnica correcta.
10. Emboca en el cesto por lo menos 7 de 10 tiros de pelota.

SE LE AGRADECE a la *Brotherhood Commission* de la Convención Bautista del Sur permiso para usar en esta obra mucho del contenido de sus manuales para los Embajadores del Rey.

LIBROS PARA EMBAJADORES DEL REY

Cuando Triunfa la Fe, A. W. McWilliams
(01071)

Guillermo Wallace de la China, J. C. Fletcher
(01050)

El Hogar Que Dios Me Dio, J. Smith (46082)

Hombres Claves en las Misiones, L. McBeth
(01070)

Libre Dentro de la Cárcel, R. Arienda (46102)

Manual de Estudio para los Embajadores del
Rey, Tomo 2 (12015)

Programas y Actividades para Muchachos y
Jovencitos,

Señor, No Me Dejes Rodar, J. Smith (40042)

Títeres, B. Pons (11041)

Un Astronauta . . . y la Lumbera de la Noche,
Irwin-Emerson (01066)

PARA LOS CONSEJEROS

Guía para Consejeros de la Orden de los
Embajadores del Rey (12014)

Cada Muchacho Necesita un Modelo Vivo,
J. A. León (46087)

